

MANUAL DEL SISTEMA IPP

ÍNDICE DE PRECIOS PRODUCTOR IPP



BOLIVIA

2024

Tabla de contenido

1 GENERALIDADES	3
1.1 Introducción.....	3
1.2 Antecedentes	3
1.3 Objetivo General	3
1.4 Objetivos Específicos	4
1.5 Base legal.....	4
1.5.1 De la Obligación de los Informantes Artículo 21°	4
1.5.2 Del Secreto Estadístico Artículo 5°	4
1.5.3 Del Compromiso de Confidencialidad de la Información Artículo 8°	4
1.5.4 Del Incumplimiento en la Entrega de la Información por los Informantes Artículo 24° 5	
1.5.5 De las Sanciones y Excepciones	5
Artículo 28°	5
Artículo 29°	5
Artículo 30°	6
2 PRINCIPALES CARACTERÍSTICAS	6
2.1 Cobertura Geográfica	6
2.2 Unidad de Investigación.....	6
3 MONITOREO DE LA INFORMACIÓN	6
5.1 Acceso al Sistema	7
5.2 Operativo de Campo	8
5.2.1 Mis Documentos	8
5.2.2 Calendario.....	8
5.2.3 Historial de Consolidación	9
5.2.4 Registro Observaciones Comunidades	10
5.3 ETIM	11
5.3.1 Alertas Llenado Información Nueva	12
5.3.2 ETIM – Producción y Ventas.....	13
5.3.3 ETIM – Materias Primas.....	13
5.3.4 ETIM – Energía eléctrica y Combustible.....	14
5.3.5 ETIM – Observaciones y Variaciones	15
5.3.6 ETIM – Incidencias.....	16
5.3.7 ETIM - Monitoreo	16
5.3.8 Opinión - Empresarial	17
5.3.9 Opinión - Incidencias	18
5.3.10 Alertas de llenado de información OPINION.....	19

5.3.11	Cobertura ETIM General	19
5.3.12	Cobertura ETIM-OPINION Incidencia.....	19
5.4	Resultado del Periodo	21
5.4.1	Agropecuario	21
5.4.2	Insumos	22
5.4.3	Ganado	22
5.4.4	Cotizaciones por Producto	23
5.5	Industria Manufacturera	23
5.5.1	Avance de Industrias	24
5.5.2	Precios Anuales.....	24
5.5.3	Precios y Observaciones	25
5.5.4	Visita a Industrias.....	25
5.5.5	Actualizar Datos de Industrias	26
5.5.6	Complementar Precios IPP.....	27
5.6	Mataderos	28
5.6.1	Registro de Precios.....	28
5.6.2	Kilo Gancho.....	29
5.7	Mapas.....	30
5.7.1	Comunidades	30
5.7.2	Productos por Mes	30
5.7.3	Recorrido Cotizador.....	31
5.8	Correcciones	31
5.8.1	Código de Desbloqueo.....	32
5.8.2	Variación Agropecuaria	32
5.8.3	Variación Manufactura	34
5.9	IPP	34
5.9.1	Variación Agropecuaria	35
5.9.2	Variación Industria	35

ÍNDICE DE PRECIOS PRODUCTOR

1 GENERALIDADES

1.1 Introducción

El Instituto Nacional de Estadística (INE) en su política de fortalecimiento y actualización de las estadísticas sectoriales y en particular de los índices de precios, presenta la metodología del Índice de Precios Productor (IPP), que reemplaza al anterior Índice de Precios Productor de la Industria Manufacturera (IPPIM) base 1990.

Los cambios en la estructura productiva del país, el deterioro de representatividad de la muestra; los cambios en los hábitos de los consumidores, entre otros factores, motivaron a plantear la nueva metodología de cálculo del IPP.

1.2 Antecedentes

Con el propósito de medir la variación mensual de precios al productor, el Índice de Precios Productor (IPP) fue elaborado por primera vez por el INE el año 1985, con base diciembre del mismo año y estuvo vigente hasta el año 1991.

Hasta junio de 2014, el Índice de Precios Productor de la Industria Manufacturera (IPPIM) se calculaba trimestralmente con datos mensuales que proporcionaba el productor en el capítulo IV de la boleta de la Encuesta Trimestral a la Industria Manufacturera, es por eso que los resultados se presentaban dos meses después de finalizado el trimestre.

El mencionado indicador actualmente sigue siendo calculado con base 1990 solo para la actividad de Industria Manufacturera, después de 18 años es de suponer que los cambios en la estructura de las actividades económicas del país, hace imprescindible actualizar el año base de cálculo del indicador que permita mejorar su calidad, representatividad y cobertura. En consecuencia, el INE decidió llevar adelante la recolección de información para el Índice de Precios Productor, de las actividades: Agropecuaria, Pesca, Industria Manufacturera y Servicios Básicos.

1.3 Objetivo General

Medir la evolución mensual de precios promedio de los principales productos ofrecidos en el mercado interno, en la primera etapa de comercialización y disponer de un indicador de alerta de la inflación, a través de la investigación y cálculo de un Índice de Precios Productor (IPP) de bienes generados en las actividades: Agropecuaria, Pesca, Industria Manufacturera y Servicios Básicos.

1.4 Objetivos Específicos

- Servir como indicador complementario al Índice de Precios al Consumidor y para el análisis de la evolución coyuntural de los precios.
- Ser un instrumento para diseñar, evaluar y analizar las medidas de política económica y fiscal.
- Servir como instrumento para el análisis de tendencias de precios en el estudio y determinación de políticas de precios.
- Ser un indicador útil para el seguimiento y explicación del proceso inflacionario del país y para el análisis de la formación de los precios y márgenes de comercialización.

1.5 Base legal

Las actividades que desarrolla el INE están amparadas en la Ley 1405 de Estadísticas Oficiales del Estado, de fecha 1 de noviembre de 2021, que tiene por objeto normar la producción de estadísticas oficiales a través del Instituto Nacional de Estadística - INE.

1.5.1 De la Obligación de los Informantes

Artículo 21°

I. Es obligación de los informantes suministrar con carácter obligatorio, al INE y a las entidades del nivel central del Estado por el medio que se le solicite y en el plazo fijado, datos e información fidedigna, información geográfica y otras del informante, así como los registros administrativos acerca de hechos que por su naturaleza y finalidad sean necesarios.



1.5.2 Del Secreto Estadístico

Artículo 5°

La información proporcionada por los informantes, no podrá ser revelada en forma individual y sólo podrá ser publicada de forma anonimizada. Asimismo, no podrá ser utilizada con propósitos tributarios, judiciales, administrativos o policiales, aunque medie orden administrativa o judicial.

1.5.3 Del Compromiso de Confidencialidad de la Información

Artículo 8°

Las servidoras y servidores públicos, personal eventual y consultores, al momento de asumir funciones en el INE, deben suscribir un compromiso de confidencialidad sobre la información a la que tenga acceso o conocimiento en el ejercicio de sus funciones, que continuará vigente aun cuando cesen funciones en la entidad. Esta disposición también aplica a personas voluntarias en actividades

censales.

1.5.4 Del Incumplimiento en la Entrega de la Información por los Informantes

Artículo 24°

I. Los informantes que, en el marco de la presente Ley, incumplan con la entrega de la información, en el plazo solicitado, o la entreguen en forma errónea o incompleta, serán pasibles a la imposición de sanciones. La imposición de sanciones no libera al informante infractor de la obligación de entregar la información estadística, quien deberá cumplirla sin necesidad de conminatoria expresa.

II. El Parágrafo precedente no aplica a las personas naturales, así como a representaciones diplomáticas, misiones especiales, consulares, organismos internacionales, agencias de cooperación y otros sujetos de derecho internacional.

1.5.5 De las Sanciones y Excepciones

Los siguientes artículos aplican para informantes que no pertenezcan a la Administración Pública del Estado.

Artículo 28°

I. Imposición de una multa pecuniaria de hasta UFV7.200.- (Siete Mil Doscientos 00/100 Unidades de Fomento de Vivienda).

II. El monto de la multa será diferenciado considerando el principio de proporcionalidad.

III. El monto de las multas, el plazo para su pago y otros aspectos necesarios para la aplicación de las sanciones señaladas en el Parágrafo I del presente Artículo, serán establecidos mediante Decreto Supremo Reglamentario.

Artículo 29°

I. En caso que el informante no pueda cumplir con la entrega de la información, deberá remitir al INE o a entidades del nivel central del Estado solicitante, en forma previa al vencimiento del plazo requerido, por escrito y adjuntando los correspondientes respaldos, su justificativo con base solamente en una de las siguientes causas:

a) Que la información solicitada no corresponda al ámbito o rubro de sus actividades;

b) Caso fortuito o fuerza mayor.

II. En los casos en los que el INE o las entidades del nivel central del Estado, acepte como válido el justificativo presentado, no corresponderá la imposición de sanciones.

III. Las sanciones establecidas en el Artículo precedente, no aplican a personas naturales.

Artículo 30°

Las personas jurídicas privadas a momento de solicitar la actualización de su registro de comercio ante la instancia competente, no deben tener pendiente la entrega de información al INE o la entidad del nivel central del Estado solicitante, lo cual no excluye el pago de las multas correspondientes.

2 PRINCIPALES CARACTERÍSTICAS

2.1 Cobertura Geográfica

El relevamiento de información de la Industria Manufacturera, cubre las ciudades capitales de los nueve departamentos del país: Chuquisaca, La Paz, Cochabamba, Oruro, Santa Cruz, Potosí, Tarija, Beni, Pando, y El Alto.

También, se releva información de los Productores en las Unidades de Producción Agropecuaria UPAs, de los municipios y comunidades de los nueve departamentos del país. Esto implica que se investigan precios en el área geográfica donde se encuentran localizados los productores de los productos seleccionados.

2.2 Unidad de Investigación

Está constituido por los Establecimientos Económicos y los Productores residentes en el país, que producen bienes agropecuarios, pesqueros, industria manufacturera y extracción de petróleo crudo y gas natural, generación de electricidad, gas y agua.

3 MONITOREO DE LA INFORMACIÓN

El sistema de monitoreo de información del IPP cuenta con dos filtros importantes, para la validación y consistencia de precios:

- 1) Monitoreo Departamental, donde cada oficina departamental del INE tiene un técnico responsable del IPP o especialista.
- 2) Monitoreo Nacional, donde la oficina central del INE (ubicada en la ciudad de La Paz) tiene un Especialista, que realiza control y seguimiento al trabajo de los Monitoreadores Departamentales.

Asimismo, el monitoreo de información se lo realiza a través del Sistema Web IPP desarrollado para ese fin, antes de empezar, la elección del navegador es importante.

Por lo mismo, se recomienda el uso de navegadores compatibles, en el siguiente orden de prioridad:

1. Google Chrome
2. Mozilla Firefox
3. Opera
4. Safari
5. Internet Explorer (en su última versión)

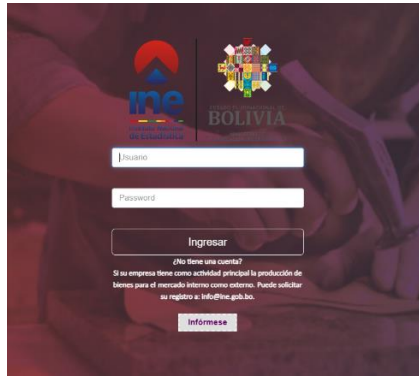


5.1 Acceso al Sistema

Para ingresar al Sistema Web del IPP, se debe insertar la siguiente dirección URL:

<http://webope.ine.gob.bo/ipp/>

A continuación le pedirá introducir su Usuario y contraseña respectivos.



Nota.- El Especialista o Técnico Departamental, por motivos de seguridad, debe cambiar su contraseña periódicamente, haciendo clic en el icono de “Configuración de Cuenta”, que está ubicado en la parte superior derecha de la pantalla, en la cual se tiene las opciones de Cambiar mi Perfil de Usuario, Cambiar contraseña, Configuración y Cerrar sesión.

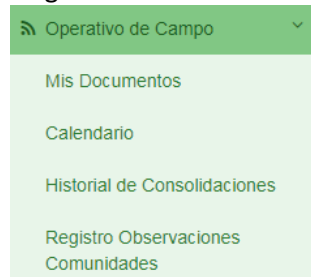


Una vez que ingrese, el sistema le mostrará la pantalla de Dashbord, con el siguiente menú de opciones:



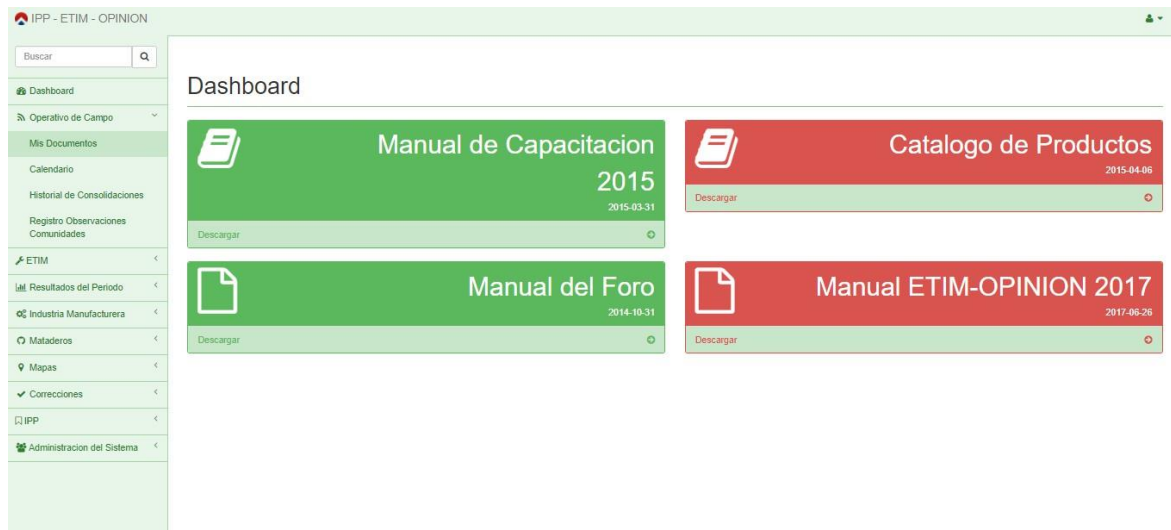
5.2 Operativo de Campo

Dentro de esta opción se despliega el siguiente menú:



5.2.1 Mis Documentos

Mediante esta opción, podemos descargar los documentos y manuales de capacitación que deben ser de conocimiento obligatorio para el personal operativo de campo.



5.2.2 Calendario

En esta opción, el Especialista o Técnico Responsable de cada departamento, debe subir el 1ro de cada mes el cronograma mensual del operativo, de modo que el especialista nacional del INE Central y todo el personal operativo tenga conocimiento de las actividades planificadas.

Para registrar una actividad, simplemente debe hacer un clic y llenar los datos:

¿Cuándo? - Registrar fecha y hora.

¿Quién? - Registrar el nombre del(la) Cotizador(a) que realizará la actividad.

¿Dónde? - Registrar los municipios, comunidades o empresas que visitará el(la) Cotizador(a)

Descripción. - Un breve enunciado de lo que realizará el(la) Cotizador(a)

5.2.3 Historial de Consolidación

También llamada “monitoreo de consolidación”, esta opción permite ver el listado de usuarios de los(las) Cotizadores(as) que consolidaron la información, su fecha y hora, así como el estado (**En cola** o **Consolidado**).

IPP - ETIM - OPINION

Buscar

Dashboard

Operativo de Campo

Mis Documentos

Calendario

Historial de Consolidaciones

Registro Observaciones Comunidades

ETIM

Resultados del Periodo

Industria Manufacturera

Mataderos

Mapas

Correcciones

IPP

Monitoreo de Consolidacion

Monitoreo de Consolidacion

Ver Reporte Exportar Reporte

Buscar

Mostrando 1 a 25 de 28 filas 25 registros por página

id_departamento	departamento	brigada	login	tecnico	version_app	version_boleta	fec_subida	estado
2	LA PAZ	LA PAZ	sflores	Sandra Nelva Flores	1.2.1	2018-04-02 09:05	11/04/2018 16:54:20	CONSOLIDADO
2	LA PAZ	SIN BRIGADA	lcalcina	Lenny Rommy Calcina	1.2.1	2018-04-10 10:29	11/04/2018 18:53:00	CONSOLIDADO
2	LA PAZ	SIN BRIGADA	vpereira	Wáldir Vidal Pereira	1.2.1	2018-04-09 18:32	11/04/2018 18:17:11	CONSOLIDADO
2	LA PAZ	SIN BRIGADA	vpereira	Wáldir Vidal Pereira	1.2.1	2018-04-09 18:32	11/04/2018 18:17:03	CONSOLIDADO
2	LA PAZ	SIN BRIGADA	vpereira	Wáldir Vidal Pereira	1.2.1	2018-04-09 18:32	11/04/2018 17:49:50	CONSOLIDADO
2	LA PAZ	SIN BRIGADA	vpereira	Wáldir Vidal Pereira	1.2.1	2018-04-09 18:32	11/04/2018 13:03:48	CONSOLIDADO
2	LA PAZ	LA PAZ	rpaz	Ronald Kenry Paz	1.2.1	2018-04-02 18:11	11/04/2018 12:37:48	CONSOLIDADO
2	LA PAZ	LA PAZ	sflores	Sandra Nelva Flores	1.2.1	2018-04-02 09:05	11/04/2018 10:45:32	CONSOLIDADO

5.2.4 Registro Observaciones Comunidades

Esta opción ayuda al Especialista o Técnico Responsable Departamental a planificar mes a mes el operativo de IPP Agrícolas, debido a que permite ver los “meses de siembra y cosecha de cada producto en particular” (que fueron registrados anteriormente por los(las) Cotizadores(as) al retorno de sus viajes), haciendo clic en “Exportar Comentarios”, se descargará un archivo en Excel, en el cual se puede filtrar los productos de los cuales se necesita cotizaciones. Por ejemplo: si falta cotizaciones de CEBOLLA, el especialista o técnico puede enviar al(a) Cotizador(a) a las comunidades donde cosechan cebolla en un determinado mes.

IPP - ETIM - OPINION

Buscar

Dashboard

Operativo de Campo

Mis Documentos

Calendario

Historial de Consolidaciones

Registro Observaciones Comunidades

ETIM

Resultados del Periodo

Industria Manufacturera

Mataderos

Mapas

Correcciones

IPP

Administración del Sistema

Registro de Apoyo - Comunidades Visitadas

Llene los siguientes Datos:

Gestion: 2021

Mes: 12

Departamento: 01 CHUQUISACA

Municipio: AZURDUY

Comunidad: AZURDUY

Producto: ACELGA

Mes de Siembra:

Enero Abril Julio Octubre

Febrero Mayo Agosto Noviembre

Marzo Junio Septiembre Diciembre

Mes de Cosecha:

Enero Abril Julio Octubre

Febrero Mayo Agosto Noviembre

Marzo Junio Septiembre Diciembre

Observación:

Guardar Exportar Comentarios

Si por ejemplo, estamos en el mes de diciembre y tenemos pocas cotizaciones o ninguna de zanahoria, podemos filtrar el producto “zanahoria” y ver en que comunidades se está cosechando en el presente mes, para enviar a los(las) Cotizadores(as) a esos lugares.

5.3 ETIM

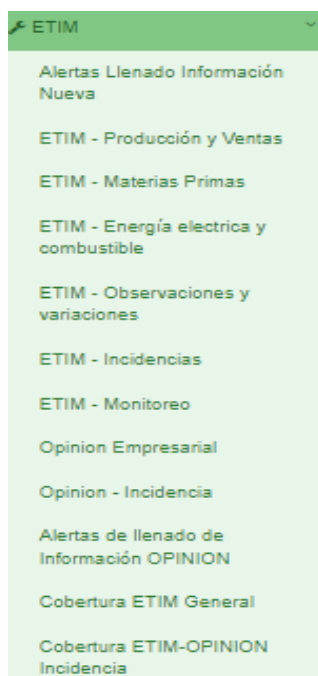
La Encuesta Trimestral a la Industria Manufacturera (ETIM) es una encuesta que se realiza de manera trimestral, para obtener información estadística sobre: los volúmenes de producción, las ventas al mercado nacional, exportación de bienes terminados, las compras y consumos de materia prima de origen nacional e importado, así como el consumo de energía eléctrica, combustibles y lubricantes en el periodo de referencia.

La cobertura de la Encuesta Trimestral a la Industria Manufacturera comprende las nueve ciudades capitales de Bolivia: Chuquisaca, La Paz, Cochabamba, Oruro, Potosí, Tarija, Santa Cruz, Beni y Pando, más El Alto y otras ciudades donde se ubican las empresas industriales.

La unidad de observación es la “empresa de industria manufacturera”, por tal motivo está inserta en el sistema web del IPP, debido a que para la ETIM y para IPP Industria se tiene el mismo directorio de empresas informantes.

El método de recolección de la información es a través del sistema web del IPP, al que tiene acceso directo los informantes (contadores, gerentes, propietarios y/o delegados responsables de cada empresa), que ingresan a través del link <http://webope.ine.gob.bo/ipp/> introduciendo su usuario (NIT de la empresa) y su contraseña, y llenan la información correspondiente a cada trimestre.

Esta opción, tiene el siguiente menú desplegable:



5.3.1 Alertas Llenado Información Nueva

Esta opción nos muestra diariamente qué empresas subieron la información de la ETIM al sistema. Una vez concluya el trimestre, el informante tiene un mes y medio para subir la información.

Por el tanto, el Especialista o Técnico Responsable Departamental, debe revisar constantemente que empresas subieron la información para empezar a realizar la consistencia y validación de la misma.

The screenshot shows the 'Listado de Alertas Llenado Información ETIM' interface. It includes a search bar, a sidebar menu with options like 'Dashboard', 'Inicio', 'Boleta', 'Operativo de Campo', and 'ETIM', and a main table of alerts. The table has columns for ID, ID_Capitulo, Departamento, NIT, Nombre Comercial, Razon Social, Fecha, and Alerta. The alerts are listed with their respective details and the date they were generated.

ID	ID_Capitulo	Departamento	NIT	Nombre Comercial	Razon Social	Fecha	Alerta
1	2	1	120141026	SOMBREROS SUCRE	FABRICA DE FIELTROS Y SOMBREROS SUCRE	16/04/2018 0:00:00	Tiene nueva información en Producción y Ventas para el trimestre: 1 gestión: 2018 el día de hoy!!!
1	3	1	120141026	SOMBREROS SUCRE	FABRICA DE FIELTROS Y SOMBREROS SUCRE	16/04/2018 0:00:00	Tiene nueva información en Materias Primas para el trimestre: 1 gestión: 2018 el día de hoy!!!
1	4	1	120141026	SOMBREROS SUCRE	FABRICA DE FIELTROS Y SOMBREROS SUCRE	16/04/2018 0:00:00	Tiene nueva información en Energía Eléctrica y Combustible para el trimestre: 1 gestión: 2018 el día de hoy!!!
1	2	2	1002669028	BONANZA	INDUSTRIAS DEL CUERO BONANZA XXI LTDA	16/04/2018 0:00:00	Tiene nueva información en Producción y Ventas para el trimestre: 1 gestión: 2018 el día de hoy!!!
1	3	2	1002669028	BONANZA	INDUSTRIAS DEL CUERO BONANZA XXI LTDA	16/04/2018 0:00:00	Tiene nueva información en Materias Primas para el trimestre: 1 gestión: 2018 el día de hoy!!!
1	4	2	1002669028	BONANZA	INDUSTRIAS DEL CUERO BONANZA XXI LTDA	16/04/2018 0:00:00	Tiene nueva información en Energía Eléctrica y Combustible para el trimestre: 1 gestión: 2018 el día de hoy!!!

5.3.2 ETIM – Producción y Ventas

Esta opción permite visualizar la información relacionada a la cantidad de producción de los ítems o artículos declarados por la empresa y sus ventas, en el periodo de referencia, introduciendo el NIT de la empresa a revisar, la gestión, el trimestre, y hacer clic en “Ver Información”

También se puede exportar la información en hojas Excel, presionando la opción “Exportar Cuadros ETIM”.

Se puede añadir productos nuevos al sistema en caso de que la empresa saque al mercado nuevos productos, ó, caso contrario, se puede habilitar productos antiguos en caso de que la empresa vuelva a producirlos después de un tiempo.

Producción y Ventas

Razón Social: EMBUTIDOS LA ESPAÑOLA * Nombre Comercial: LA ESPAÑOLA * Incidencia Actual: Información completa * Informante: JULIO MENDOZA (PROPIETARIO) - HECTOR QUISPE (CONTACTOR) * Telefono: 2883748 - 70838750

Recomendación:

- Para el registro de valores con "decimales" se recomienda hacer uso del punto ".", como separador de decimales.
- Omitir el uso de cualquier símbolo **separador de miles**.
- El uso de símbolos no admitidos podría afectar el guardado de información.
- **Ahora puede revisar los Productos anteriormente registrados y habilitarlos para evitar crear duplicados.**

NIT IPP:

Gestion:

Trimestre:

Ver Información del Periodo seleccionado | Exportar Cuadros ETIM - Imprimir | Nuevo producto

Habilita Producción Antigua

ID	Departamento	Item	Descripción	Unidad	Cantidad Producida	Ventas Mercado Nacional	Ventas para Exportación	Acciones
3654	LA PAZ	1	MORTADELA	KILO	<input type="text" value="0"/>	Cantidad: <input type="text" value="0"/> Valor: <input type="text" value="0"/>	Cantidad: <input type="text" value="0"/> Valor: <input type="text" value="0"/>	

5.3.3 ETIM – Materias Primas

Esta opción permite visualizar las principales materias primas utilizadas en la producción de los productos declarados en el anterior capítulo.

Al igual que en capítulo de Producción y Ventas, se puede ver la información del trimestre seleccionado, exportar en cuadros de hojas Excel, añadir nueva materia prima o habilitar una antigua, simplemente haciendo clic en alguna de esas opciones.

IPP - ETIM - OPINION

Buscar

Dashboard

Operativo de Campo

ETIM

Alertas Lienado Información Nueva

ETIM - Producción y Ventas

ETIM - Materias Primas

ETIM - Energía eléctrica y combustible

ETIM - Observaciones y variaciones

ETIM - Incidencias

ETIM - Monitoreo

Opinion Empresarial

Opinion - Incidencia

Cobertura ETIM General

Cobertura ETIM-OPINION Incidencia

Resultados del Periodo

Industria Manufacturera

Mataderos

Mapas

Correcciones

IPP

Compra y consumo

Razón Social: EMBUTIDOS LA ESPAÑOLA * Nombre Comercial: LA ESPAÑOLA * Incidencia Actual: Información completa * Informante: JULIO MENDOZA (PROPIETARIO) - HECTOR QUISPE (CONTADOR) * Telefono: 2883745 - 70538750

Recomendación:

- Para el registro de valores con "decimales" se recomienda hacer uso del punto "." como separador de decimales.
- Omitir el uso de cualquier símbolo **separador de miles**.
- El uso de símbolos no admitidos podría afectar el guardado de información.
- Ahora puede revisar los Productos anteriormente registrados y habilitarlos para evitar crear duplicados.**

NIT IPP: 2703795012

Gestion: 2018

Trimestre: 1

Ver Información del Periodo seleccionado | Exportar Cuadros ETIM - Imprimir | Nuevo producto

Habilita Producto Antiguo

ID	Departamento	Item	Descripción	Unidad	Cantidad Insumida	Compras de origen nacional	Compras de origen importado	Acciones
3664	LA PAZ	1	CARNE DE GANDO VACUNO	KILO	0	Cantidad: 0 Valor: 0	Cantidad: 0 Valor: 0	
3671	LA PAZ	10	HIELO	KILO	0	Cantidad: 0 Valor: 0	Cantidad: 0 Valor: 0	

5.3.4 ETIM – Energía eléctrica y Combustible

Esta opción permite visualizar los Insumos utilizados (energía eléctrica, gasolina, diésel, gas licuado y gas natural) en el proceso productivo de la empresa, en el periodo de referencia. Al igual que los dos capítulos anteriores, se puede exportar en hojas Excel, haciendo clic en esa opción.

IPP - ETIM - OPINION

Buscar

Dashboard

Operativo de Campo

ETIM

Alertas Lienado Información Nueva

ETIM - Producción y Ventas

ETIM - Materias Primas

ETIM - Energía eléctrica y combustible

ETIM - Observaciones y variaciones

ETIM - Incidencias

ETIM - Monitoreo

Opinion Empresarial

Opinion - Incidencia

Cobertura ETIM General

Cobertura ETIM-OPINION Incidencia

Resultados del Periodo

Industria Manufacturera

Mataderos

Mapas

Correcciones

IPP

Insumos

Consumo de Energía eléctrica, combustible y lubricantes

Recomendación:

- Para el registro de valores con "decimales" se recomienda hacer uso del punto "." como separador de decimales.
- Omitir el uso de cualquier símbolo **separador de miles**.
- El uso de símbolos no admitidos podría afectar el guardado de información.

NIT IPP: 2703795012

Gestion: 2018

Trimestre: 1

Ver Información del Periodo seleccionado | Exportar Cuadros ETIM - Imprimir

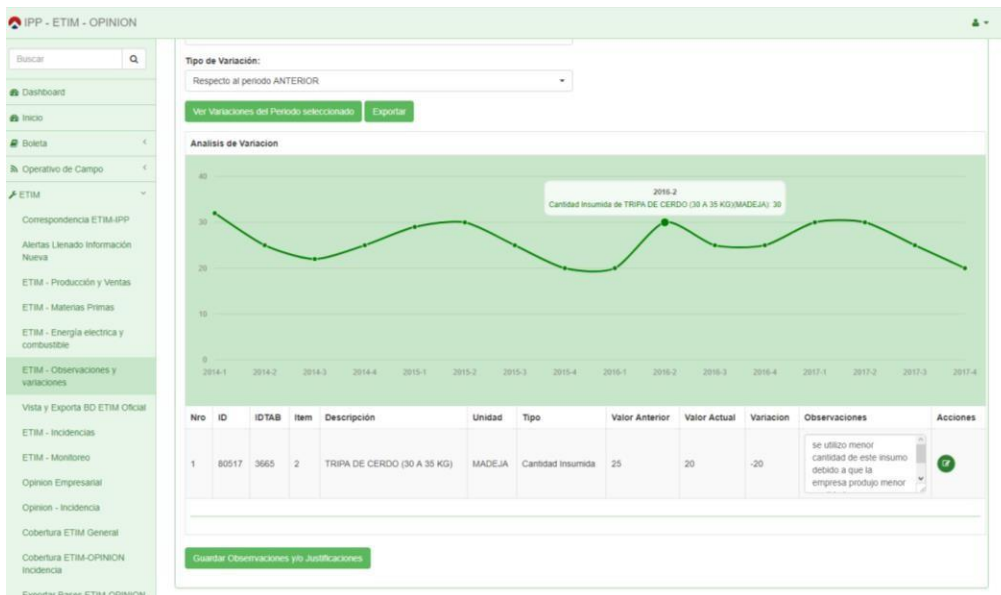
ID	Descripción	Unidad	Cantidad	Valor
1	Energía Eléctrica	KWh	0	0
2	Gasolina	Litro	0	0
3	Diesel	Litro	0	0
4	Gas Licuado	Kilo	0	0
5	Gas Natural	M.P.C.S.	0	0

5.3.5 ETIM – Observaciones y Variaciones

Al hacer clic en esta opción mostrará un cuadro de Análisis de Variaciones en forma gráfica, introduciendo el NIT de la empresa, la gestión, el trimestre y el tipo de variación.

El tipo de variación puede ser de 2 tipos:

- **Respecto al periodo anterior.-** Se refiere al trimestre anterior de la misma gestión. Ejemplo: la variación entre el Trimestre 3-2018 y el Trimestre 4-2018.
- **Respecto a periodo similar.-** Se refiere al mismo trimestre pero de una gestión anterior. Ejemplo: variación entre el Trimestre 4-2017 y el Trimestre 4-2018.



En el cuadro se visualizará la gráfica y la variación de los productos, artículos o ítems uno a uno, y la columna de Observaciones es el único campo que debe ser llenado por el(la) Cotizador(a) en caso de existir variaciones significativas, previa consulta al informante, para justificar esas variaciones.

En caso de que la variación se deba a un error de registro (o de dedo) se puede editar el **Valor Actual**, dirigiéndose a la parte de **Acciones** y haciendo un clic en el icono con forma de lápiz en la parte derecha.

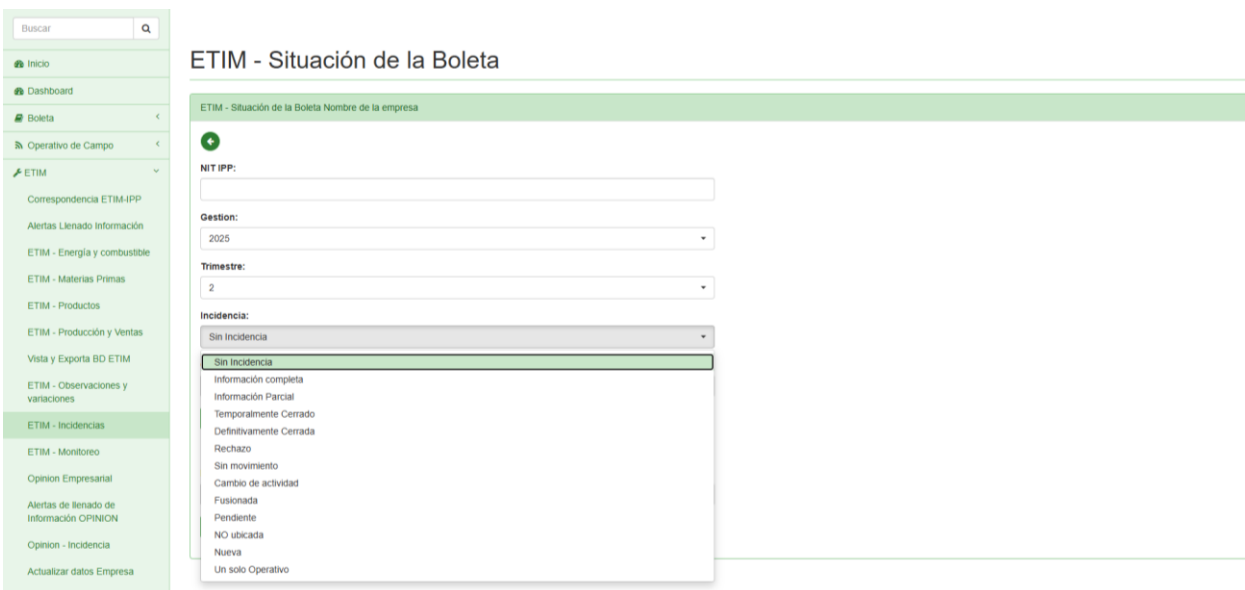
The screenshot shows a 'Modo edición del Producto' dialog box. It contains the following fields: 'ID:' with value '000217', 'Tipo:' with value 'Cantidad Insumida', 'Detalle:' with value 'TRIPA DE CERDO (30 A 35 KG)', 'Unidad:' with value 'MADEJA', and 'Actual:' with value '20'. At the bottom right are two buttons: 'Guardar Cambios' and 'Cancelar'.

Una vez modificado el precio, se debe hacer clic en **Guardar Cambios**.

5.3.6 ETIM – Incidencias

En esta opción se actualiza uno a uno la situación de la boleta en cuanto al llenado de la información, así tenemos:

- Sin incidencia
- Información Completa
- Información Parcial
- Temporalmente Cerrado
- Definitivamente Cerrado
- Rechazo
- Sin Movimiento
- Cambio de Actividad
- Fusionada
- Pendiente
- No ubicada
- Nueva
- Un solo Operativo



La actualización de la situación de las boletas debe realizarse diariamente para generar los reportes de cobertura de la información ETIM, una vez que se emita las alertas de llenado de información, inmediatamente el personal operativo IPP debe revisar la información y actualizar las situaciones.

5.3.7 ETIM - Monitoreo

Esta opción sirve para generar los reportes de variaciones en hojas Excel, y de esta manera facilitar el análisis, revisión, validación y consistencia de los datos.

IPP - ETIM - OPINION

Buscar

- Inicio
- Dashboard
- Boleta
- Operativo de Campo
- ETIM
 - Correspondencia ETIM-IPP
 - Alertas Llenado Información
 - ETIM - Energía y combustible
 - ETIM - Materias Primas
 - ETIM - Productos
 - ETIM - Producción y Ventas
 - Vista y Exporta BD ETIM
 - ETIM - Observaciones y variaciones

Análisis de Variaciones

NIT IPP:

Gestión:

Trimestre:

Tipo de Variación:

Ver Variaciones del Periodo seleccionado | Exportar | Exportar Variaciones del Trimestre

Para esto, se debe seleccionar el departamento, gestión, trimestre, tipo de variación y presionar “Exportar variaciones del trimestre”

INE Bolivia
Instituto Nacional de Estadística
ETIM - Encuesta Trimestral a la Industria Manufacturera

ETIM - Producción - Variaciones - Trimestre 2 - Gestion 2025
Elaborado por: Jimmy Ayala

id. dep.	id. regim.	incidencia	nit	razon sc	id. año	id. trimestre	id. prod.	numeros	ccp. cli	descrip	unidad	cantidad	cantidad	ventas	puentax	cantidad	ventas	puentax	cantidad	cantidad	ventas	puentax	cantidad	ventas	puentax	
1	290.00	9.00	1016251023	SALVIETTI DI	2025.00	2.00	24410.00	101.00	1104	2 LITROS N.F 2 LITROS		0.00	0.00	0.00	0.00	0.00	0.00	0.00	0.00	0.00	0.00	0.00	0.00	0.00	0.00	
1	290.00	9.00	1016251023	SALVIETTI DI	2025.00	2.00	24410.00	110.00	1104	AGUA NATU LITRO		0.00	0.00	0.00	0.00	0.00	0.00	0.00	0.00	0.00	0.00	0.00	0.00	0.00	0.00	
1	290.00	9.00	1016251023	SALVIETTI DI	2025.00	2.00	24490.00	1.00	1104	BEBIDAS GALITRO		770606.00	745290.00	2891227.00	3.88	0.00	0.00	0.00	0.00	0.00	660164.00	782231.00	3447307.00	4.41	0.00	0.00
1	290.00	9.00	1016251023	SALVIETTI DI	2025.00	2.00	24490.00	110.00	1030	JUGO LITRO		0.00	0.00	0.00	0.00	0.00	0.00	0.00	0.00	0.00	0.00	0.00	0.00	0.00	0.00	
1	#####		7476755010	AGUSTIN CA	2025.00	2.00				BOLSAS ECOL UNIDAD		0.00	0.00	0.00	0.00	0.00	0.00	0.00	0.00	25074.00	23074.00	80239.00	3.20	0.00	0.00	
1	#####		7476755010	AGUSTIN CA	2025.00	2.00				CORTINA UNIDAD		0.00	0.00	0.00	0.00	0.00	0.00	0.00	0.00	1222.00	1222.00	659966.75	540.07	0.00	0.00	
1	#####		7476755010	AGUSTIN CA	2025.00	2.00				UNIFORMES UNIDAD		0.00	0.00	0.00	0.00	0.00	0.00	0.00	0.00	0.00	919.00	211527.11	230.17	0.00	0.00	
2	18.00	2.00	1020241022	CENTRO MU	2025.00	2.00	21111.00	701.00	21111	Carne Fresca KILO		1975950.00	1975950.00	#####	23.00	0.00	0.00	0.00	0.00	1300750.00	1300750.00	#####	33.00	0.00	0.00	
2	18.00	2.00	1020241022	CENTRO MU	2025.00	2.00	21111.00	701.00	21111	Carne Fresca KILO		0.00	0.00	0.00	0.00	0.00	0.00	0.00	0.00	0.00	0.00	0.00	0.00	0.00	0.00	
2	125.00	2.00	1020199024	MOLINO Y FI	2025.00	2.00	23710.00	1.00	1061	HARINA QUINTAL		0.00	0.00	0.00	0.00	0.00	0.00	0.00	0.00	0.00	0.00	0.00	0.00	0.00	0.00	
2	125.00	2.00	1020199024	MOLINO Y FI	2025.00	2.00	23710.00	5.00	1074	FIDEOS (ARR BOLSA		87313.00	1713.00	94195.00	54.99	0.00	0.00	0.00	0.00	1131464.00	2216.00	121860.00	54.99	0.00	0.00	
2	125.00	2.00	1020199024	MOLINO Y FI	2025.00	2.00	23710.00	6.00	1074	FIDEOS 1 KG BOLSA		127674.00	3867.00	19694.00	5.09	0.00	0.00	0.00	0.00	156925.00	5464.00	27825.00	5.09	0.00	0.00	
2	125.00	2.00	1020199024	MOLINO Y FI	2025.00	2.00	23710.00	8.00	1074	FIDEOS 10 K BOLSA		94788.00	1331.00	69194.00	51.99	0.00	0.00	0.00	0.00	120295.00	1674.00	87073.00	52.01	0.00	0.00	
2	125.00	2.00	1020199024	MOLINO Y FI	2025.00	2.00	23710.00	9.00	1074	FIDEOS 400 B BOLSA		156101.00	3064.00	28641.00	9.35	0.00	0.00	0.00	0.00	220410.00	4181.00	39083.00	9.35	0.00	0.00	
2	125.00	2.00	1020199024	MOLINO Y FI	2025.00	2.00	23710.00	13.00	1074	FIDEO 4 Ks. BOLSA		0.00	0.00	0.00	0.00	0.00	0.00	0.00	0.00	0.00	0.00	0.00	0.00	0.00	0.00	
2	125.00	2.00	1020199024	MOLINO Y FI	2025.00	2.00	23710.00	104.00	23710	FIDEOS 5 KI BOLSA		118862.00	1918.00	49887.00	26.01	0.00	0.00	0.00	0.00	152357.00	2547.00	66248.00	26.01	0.00	0.00	
2	125.00	2.00	1020199024	MOLINO Y FI	2025.00	2.00	39120.00	3.00	1061	APRECHO (2 BOLSA		101100.00	3203.00	89525.00	27.95	0.00	0.00	0.00	0.00	133161.00	4143.00	115819.00	27.96	0.00	0.00	
2	172.00	2.00	1005185029	FABRICA DE	2025.00	2.00	23650.00	4.00	1073	COBERTURA KILO		25000.00	24145.00	627874.00	26.00	0.00	0.00	0.00	0.00	14580.00	14564.00	400510.00	27.50	0.00	0.00	
2	172.00	2.00	1005185029	FABRICA DE	2025.00	2.00	23660.00	1.00	1073	CHOCOLATE KILO		2250.00	2202.00	136534.00	62.00	0.00	0.00	0.00	0.00	3300.00	3229.00	226050.00	70.00	0.00	0.00	
2	172.00	2.00	1005185029	FABRICA DE	2025.00	2.00	23660.00	2.00	1073	GRAGEAS KILO		6950.00	6865.00	686500.00	100.00	0.00	0.00	0.00	0.00	6900.00	6837.00	640526.50	93.70	0.00	0.00	
2	172.00	2.00	1005185029	FABRICA DE	2025.00	2.00	23660.00	3.00	1073	CHOCOLATE KILO		1650.00	1378.00	62010.00	45.00	0.00	0.00	0.00	0.00	1250.00	1242.00	105570.00	85.00	0.00	0.00	
2	172.00	2.00	1005185029	FABRICA DE	2025.00	2.00	23660.00	5.00	1073	FIGURAS DE KILO		235.00	224.00	31360.00	140.00	0.00	0.00	0.00	0.00	300.00	291.00	40740.00	140.00	0.00	0.00	
2	172.00	2.00	1005185029	FABRICA DE	2025.00	2.00	23660.00	101.00	1073	BESO DE NEI CAJA		8500.00	8444.00	1308820.00	155.00	0.00	0.00	0.00	0.00	7300.00	7258.00	1262166.20	173.90	0.00	0.00	
2	330.00	2.00	1020391026	COMPANIA I	2025.00	2.00	25020.00	1.00	1200	CIGARRILLO PAQUETE		330713.20	496113.70	#####	32.88	0.00	0.00	0.00	0.00	400633.00	413567.90	#####	36.63	0.00	0.00	
2	330.00	2.00	1020391026	COMPANIA I	2025.00	2.00	25020.00	2.00	1200	CIGARRILLO PAQUETE		504609.00	511035.60	#####	40.26	0.00	0.00	0.00	0.00	544804.00	508890.80	#####	44.01	0.00	0.00	
2	330.00	2.00	1020391026	COMPANIA I	2025.00	2.00	25020.00	102.00	1200	CIGARRILLO CAJA		0.00	0.00	0.00	0.00	0.00	0.00	0.00	0.00	0.00	0.00	0.00	0.00	0.00	0.00	
2	330.00	2.00	1020391026	COMPANIA I	2025.00	2.00	25020.00	104.00	1200	CIGARRILLO CAJA		0.00	0.00	0.00	0.00	0.00	0.00	0.00	0.00	0.00	0.00	0.00	0.00	0.00	0.00	
2	651.00	2.00	101688024	INDUSTRIAS	2025.00	2.00	35323.00	1.00	2023	SHAMPOO LITRO		600.00	600.00	9600.00	16.00	0.00	0.00	0.00	0.00	380.00	380.00	6840.00	18.00	0.00	0.00	
2	321195.00	2.00	1020525025	MONOPOL L	2025.00	2.00	35110.00	1.00	35110	RESINAS KILOS		147680.00	74200.00	925289.00	12.47	73480.00	837021.00	11.39	76950.00	52500.00	839082.00	15.98	24450.00	299867.00		

5.3.8 Opinión - Empresarial

La encuesta de Opinión Empresarial es un instrumento de diagnóstico y de predicción de la evolución económica que se realiza a la actividad industrial manufacturera, para conocer el comportamiento empresarial, comparaciones y expectativas.

De igual manera que en el capítulo de la ETIM, se puede visualizar la información, introduciendo el NIT de la empresa, gestión, trimestre y haciendo clic en “Ver información”

ID	Preguntas	Comparación (FUE)	Expectativa (SERÁ)
1	El ingreso por venta de productos	1 Más, inferior, aumentó	1 Más, Superior, Aumentó
2	La cantidad producida	1 Más, inferior, Aumentó	1 Más, Superior, Aumentó
3	La demanda de productos	1 Más, inferior, Aumentó	1 Más, Superior, Aumentó
4	El precio de venta de productos	1 Igual, Aumentó	1 Igual, Aumentó
5	Las existencias iniciales de productos terminados (*)	1 Más, Superior, Aumentó	1 Más, Superior, Aumentó
6	Las existencias iniciales de materias primas (*)	1 Más, inferior, Aumentó	1 Más, inferior, Aumentó
7	Las inversiones en capital fijo (Maquinaria, equip, etc.)	1 Igual, Aumentó	1 Igual, Aumentó
8	El número total de personal ocupado	1 Igual, Aumentó	1 Igual, Aumentó
9	La situación económica de la empresa	1 Más, inferior, Aumentó	1 Igual, Aumentó

En caso de que el Informante haya llenado la boleta, mostrará las preguntas de comparación “FUE” y las preguntas de expectativa “SERÁ” en el trimestre de referencia.

5.3.9 Opinión - Incidencias

En esta opción se debe actualizar de manera diaria la situación de las boletas, previa revisión de la información en el capítulo de Opinión Empresarial, aplicando el mismo procedimiento de “ETIM Incidencias”.

Incidencia
Información completa
Información Parcial
Temporalmente Cerrado
Definitivamente Cerrada
Rechazo
Sin movimiento
Cambio de actividad
Fusionada
Pendiente
NO ubicada
Nueva
Un solo Operativo

5.3.10 Alertas de llenado de información OPINION

Esta opción nos muestra diariamente qué empresas subieron la información de la encuesta de OPINIÓN al sistema, por lo cual debe ser revisada de manera diaria.

Listado de Alertas Llenado Información OPINION

Mostrando 1 a 3 de 3 filas

ID	ID_Capitulo	Departamento	NIT	Nombre Comercial	Razon Social	Fecha	Alerta
1	2	7	1015429021	SAN AURELIO S.A	COMPAÑIA INDUSTRIAL AZUCARERA SAN AURELIO S.A. (C.I.A.S.A.)	2021-12-15 08:05	Tiene nueva información en Opinión Empresarial para el trimestre: 3 gestión: 2021 el día de hoy!!!
1	2	2	1096513026	OPTALVIS LTDA.	OPTALVIS LTDA.	2021-12-15 10:57	Tiene nueva información en Opinión Empresarial para el trimestre: 3 gestión: 2021 el día de hoy!!!
1	2	4	1023513029	OMSA	OPERACIONES METALURGICAS S.A. OMSA	2021-12-15 11:50	Tiene nueva información en Opinión Empresarial para el trimestre: 3 gestión: 2021 el día de hoy!!!

Mostrando 1 a 3 de 3 filas

5.3.11 Cobertura ETIM General

En esta opción permite al Especialista o Técnico Responsable Departamental hacer seguimiento a la cobertura de información de las empresas, contabilizando los totales y el porcentaje de avance de cada departamento, simplemente seleccionando la gestión, el trimestre y hacer clic en “Ver Reporte”.

Control de Cobertura ETIM/OPINION

Filtro y Exportación de Datos

Gestión: 2021

Trimestre: 3

[Ver Reporte](#) [Exportar Reporte](#)

Mostrando 1 a 9 de 9 filas

tipo_reporte	gestion	trimestre	id_departamento	departamento	incidencia	total_general	total_elaboradas	porcentaje
ETIM INSUMC-CONSUMO-PRODUCCION	2021	3	1	CHUQUISACA		21	16	76
ETIM INSUMC-CONSUMO-PRODUCCION	2021	3	2	LA PAZ		145	116	80
ETIM INSUMC-CONSUMO-PRODUCCION	2021	3	3	COCHABAMBA		116	91	78 4500
ETIM INSUMC-CONSUMO-PRODUCCION	2021	3	4	ORURO		17	13	76 4700
ETIM INSUMC-CONSUMO-PRODUCCION	2021	3	5	POTOSI		6	6	100
ETIM INSUMC-CONSUMO-PRODUCCION	2021	3	6	TARJIA		29	15	95
ETIM INSUMC-CONSUMO-PRODUCCION	2021	3	7	SANTA CRUZ		286	173	83 3800
ETIM INSUMC-CONSUMO-PRODUCCION	2021	3	8	BENI		19	15	68 4200
ETIM INSUMC-CONSUMO-PRODUCCION	2021	3	9	PANDO		4	4	100

5.3.12 Cobertura ETIM-OPINION Incidencia

En esta opción permite al Especialista o Técnico Responsable Departamental hacer seguimiento a las “Incidencias” de las boletas de ETIM y OPINIÓN, según la situación de la información de cada empresa (información completa, parcial, pendiente, etc.), su cobertura en porcentajes y por departamento; seleccionando la gestión, el trimestre y hacer clic en “Ver Reporte”

IPP - ETIM - OPINION

Buscar

Dashboard

Operativo de Campo

ETIM

- Alertas Llenado Información Nueva
- ETIM - Producción y Ventas
- ETIM - Materias Primas
- ETIM - Energía eléctrica y combustible
- ETIM - Observaciones y variaciones
- ETIM - Incidencias
- ETIM - Monitoreo
- Opinion Empresarial
- Opinion - Incidencia
- Cobertura ETIM General
- Cobertura ETIM-OPINION Incidencia

Resultados del Periodo

Industria Manufacturera

Mataderos

Mapas

Cobertura ETIM/OPINION

Filtro y Exportación de Datos

Gestión: 2024

Trimestre: 3

Ver Reporte | Exportar Reporte | Exportar Listado Empresas | Exportar Listado Empresas Activas

Mostrando 1 a 2 de 2 filas

tipo	id_departamento	departamento	nro_completas	porcentaje_completas	nro_parciales	porcentaje_parciales	nro_pendientes	porcentaje_pendientes	nro
ETIM	2	LA PAZ	0		0		11	5.0000	
OPINION	2	LA PAZ	4	1.8300			8	3.8700	

Mostrando 1 a 2 de 2 filas

También se puede exportar en formato de lista, las incidencias de las empresas, para mejor para facilitar el seguimiento, haciendo clic en “Exportar Listado de Empresas”.

INE Bolivia
Instituto Nacional de Estadística
IPP - Índice de Precios Productor

Reporte Listado Empresas Cobertura ETIM/OPINION (Periodo 2-2025)
Elaborado por: Jhimy Ayala

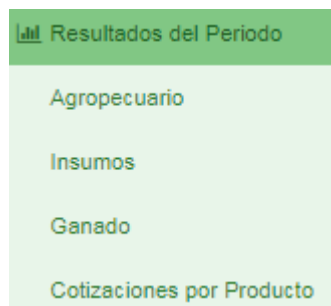
tipo	id_depart	departam	nit	razon_social	rotulo_comercial	incidencia
ETIM	1,00	CHUQUISAC	121907026	INDUSTRIA PALAGUERRA	INPA	9,00
ETIM	1,00	CHUQUISAC	388717027	PRODUCTOS COCINERO DE MOLINOS PEREIRA S.I	PRODUCTOS COCINERO DE MOLINOS PEREIRA S.R.L.	
ETIM	1,00	CHUQUISAC	135891024	UNIDAD DE NEGOCIOS DE ESPECIAS Y CONDIMENTOS	SUCRE	
ETIM	1,00	CHUQUISAC	4094122017	PALADIUM JOYERIA	PALADIUM JOYERIA	9,00
ETIM	1,00	CHUQUISAC	747675501C	AGUSTIN CALDERON PARTES	AGUSTIN CALDERON PARTES	
ETIM	1,00	CHUQUISAC	1000817029	EDITORIA DEL SUR S.R.L.	CORREO DEL SUR	9,00
ETIM	1,00	CHUQUISAC	1016257022	SOCIEDAD INDUSTRIAL DEL SUR S.A.	SUREÑA	9,00
ETIM	1,00	CHUQUISAC	1000233024	FABRICA DE CHOCOLATES TABOADA SRL	CHOCOLATES TABOADA	9,00
ETIM	1,00	CHUQUISAC	480720024	PROGRAFICA S.R.L.	PROGRAFICA S.R.L.	9,00
ETIM	1,00	CHUQUISAC	1000239023	CERÁMICA EL TEJAR LTDA	TEJASUR	9,00
ETIM	1,00	CHUQUISAC	2738199012	EDITH MERCEDES DEL CARPIO LUIZAGA	INDUSTRIA PANIFICADORA OROURO "INPANOR"	9,00
ETIM	1,00	CHUQUISAC	1107523018	ROBERTO CARLOS VARELA VILLAGOMEZ	JOYERIA ROMANEL	9,00
ETIM	1,00	CHUQUISAC	5658521016	PRODUMAD	PRODUMAD	9,00
ETIM	1,00	CHUQUISAC	1009862011	MARCO ANTONIO BENAVIDES MIRANDA	YESERÍA SAN MARTÍN	9,00
ETIM	1,00	CHUQUISAC	1103719012	BARRACA Y CARPINTERÍA NIÑO JESÚS DE PRAGA	SN	9,00
ETIM	1,00	CHUQUISAC	236970012	MONTES ROJAS ARTURO RONALD	COBOLDE	9,00
ETIM	1,00	CHUQUISAC	1023330016	PRODUCTOS AMBASSADOR	PRODUCTOS AMBASSADOR	9,00
ETIM	1,00	CHUQUISAC	5681693018	CARPINTERIA Y MUEBLERIA MARIA AUXILIADOR/	SN	9,00
ETIM	1,00	CHUQUISAC	1000053028	FABRICA DE FIDEOS JOFRASA	JOFRASA LTDA	9,00
ETIM	1,00	CHUQUISAC	5632745018	PANIFICADORA Y PASTELERIA AYNHOA	PANIFICADORA Y PASTELERIA AYNHOA	9,00
ETIM	1,00	CHUQUISAC	120179020	TEXTILES BURCAL SRL	TEXTILES BURCAL SRL	9,00
ETIM	1,00	CHUQUISAC	3655579015	INDUSTRIA PANIFICADORA SEÑOR DE PADUA INF	INDUSTRIA PANIFICADORA SEÑOR DE PADUA INPA	9,00
ETIM	1,00	CHUQUISAC	1000811028	PIL CHUQUISACA S.A.	PIL CHUQUISACA S.A.	9,00
ETIM	1,00	CHUQUISAC	100006302C	CHOCOLATES PARA TI S.R.L.	SOLUR S.R.L.	9,00
ETIM	1,00	CHUQUISAC	168740020	SUCRE METALES INDUSTRIALES SA	SUCRE METALES INDUSTRIALES SA	9,00

En el reporte, la columna de “Incidencia” se encuentra codificado numéricamente, para lo cual se debe tener en cuenta lo siguiente:

Incidencia	Descripción
1	Información Completa
2	Información Incompleta
3	Temporalmente Cerrado
4	Definitivamente Cerrado
5	Rechazo
6	Sin Movimiento
7	Cambio de Actividad
8	Fusionada
9	Pendiente
10	No Ubicada
11	Nueva
12	Un Solo Operativo

5.4 Resultado del Periodo

Esta opción nos muestra los reportes mensuales de la actividad Agropecuaria, Insumos, Ganado y Cotizaciones por Producto, resultante de los viajes que realizan los(las) Cotizadores(as).



5.4.1 Agropecuario

Para generar el reporte Agropecuario debe seleccionar la gestión, el mes y clic en “Ver Reporte”, también se puede exportar en hojas Excel, lo cual facilita la revisión, validación y consistencia de datos, especialmente en las unidades de medida y precios de los productos.

IPP - ETIM - OPINION

Agropecuario - Reporte del Periodo Actual

Gestión: 2021
Mes: 10

Ver Reporte Exportar Reporte

Mostrando 1 a 25 de 5113 filas 25 registros por página

unidad	proporcionamiento	producto	caracteristicas_producto	variedad	talla	unidad	cantidad_equivalente	unidad_equivalente	precio_unitario	cantidad_producto	asociacion_pertenencia	asociacion	asociacion_otro	asociacion_utilidad	per
LA CHB	-19.051729-65.300448.0.0.19.3029996804785														
		BROCOLI	DE COLOR VERDE TALLO GRUESO DE PRIMERA	BROCOLI CIEFENHARD	GRANDE	UNIDAD		3	309		NO			NO	
LA CHB	-19.051729-65.300448.0.0.19.3029996804785														
		ACELGA	ROJA GRANDE DE COLOR VERDE DE PRIMERA	ACELGA CROVILLA	GRANDE	AMARRO GRANDE (CINILLAR A UNA ABRUCCIDA)		4	99		NO			NO	
NOU JTA	-19.051729-65.300448.0.0.19.3029996804785														

5.4.2 Insumos

Para generar el reporte de Insumos debe seleccionar la gestión, el mes y clic en “Ver Reporte”, también se puede exportar en hojas Excel, lo cual facilita la revisión, validación y consistencia de datos.

IPP - ETIM - OPINION

Insumos - Reporte del Periodo Actual

Gestión: 2021
Mes: 10

Ver Reporte Exportar Reporte

Mostrando 1 a 25 de 715 filas 25 registros por página

id_departamento	gestion	mes	id	login	nombre_login	login	encuestador	coleta	residencia	informante	telefono	provincia	municipio	comunidad	superficie_terreno	producto	Variedad del producto	insumo	caracteristica_insumo	variedad	
2	2021	10	423467	1-02-1021	LA PAZ	mylena	Maria Teresa Yana	1-02-1021-MARIA MAMARI CRUZ		MARIA MAMARI CRUZ	73041040	AROMA (LA PAZ)	CALABRICA	VILAQUE COPATA	2 HECTAREAS						
2	2021	10	423467			mylena	Maria Teresa Yana	1								QUINUA EN GRANO	QUINUA BLANCA	MAQUINARIA AGRICOLA	TRACTOR PARA ROTURADO	SERVICIO AGRICOLA	
2	2021	10	423469	1-02-1021	LA PAZ	mylena	Maria Teresa Yana	1-02-1021-JESUS LAURA		JESUS LAURA	73056745	AROMA (LA PAZ)	PATACAMARUA	JOKHO PAMPH	0.25 HECTAREAS						
2	2021	10	423469			mylena	Maria Teresa Yana	1								WIBIG VERDE	WIBA CROVILLA	EBARRA	EBARRA CINILLA	EBARRA DEL PRODUCTO	
2	2021	10	423201	1-02-1021	LA PAZ	mylena	Maria Teresa Yana	1-02-1021-JESUS LAURA		JESUS LAURA	73056745	AROMA (LA PAZ)	PATACAMARUA	JOKHO PAMPH	4 HECTAREAS						
2	2021	10	423201			mylena	Maria Teresa Yana	1								QUINUA EN GRANO	QUINUA BLANCA	MAQUINARIA AGRICOLA	TRACTOR PARA ROTURADO DE TIERRA	SERVICIO AGRICOLA	
2	2021	10	423210	1-02-1021	LA PAZ	ipp_ibocoll	Manuel Hugo Ratin de Coto	1-02-1021-VICENTA ALJAGA TORREZ		VICENTA ALJAGA TORREZ	60248893	CARANARI (LA PAZ)	CARANARI	FISCAL LA FLORESA	0.2 HECTAREAS						

5.4.3 Ganado

Para generar el reporte de Ganado debe seleccionar la gestión, el mes y clic en “Ver Reporte”, también se puede exportar en hojas Excel, lo cual facilita la revisión, validación y consistencia de datos.

IPP - ETM - OPINION

Buscador

- Dashboard
- Operativo de Campo
- ETM
- Resultados del Periodo
 - Agropecuario
 - Industrias
 - Ganado**
 - Cotizaciones por Producto
 - Industria Manufacturera
 - Materiales
 - Masas
 - Correcciones
 - IPP
 - Administración del Sistema

Ganado

Filtro para los Reportes

Gestión:

Mes:

Ver Reportes Exportar Reportes

Mostrando 1 a 25 de 29 filas 25 registros por página

id_departamento	gestión	mes	id	apm	nombre_apm	login	encuestador	boleta	residente	informante	telefono	provincia	municipio	comunidad	matadero	MBD1	variedad	peso_pie	peso_carne	precio_pie	precio_carne	precio_kilo_pancho	observaciones	estado
1	2021	11	43004			jcastano	José Edder Acosta	1									GANADO BOVINO	500	380	6000	6720	24		
1	2021	11	43009			jcastano	José Edder Acosta	1									GANADO BOVINO	450	350	5950	6000	24		
1	2021	11	43070			jcastano	José Edder Acosta	1									GANADO BOVINO	480	380	6400	6720	24		
1	2021	11	43075			jcastano	José Edder Acosta	1									GANADO BOVINO	450	370	5950	5900	23		
1	2021	11	43077			jcastano	José Edder Acosta	1									GANADO BOVINO	500	390	6000	6670	23		

5.4.4 Cotizaciones por Producto

Esta opción permite al Especialista o Técnico Responsable Departamental ver qué productos tienen pocas cotizaciones o ninguna, para indicarles a los(as) Cotizadores(as), pues, mientras más cotizaciones se tenga de un producto, más representativa es la muestra. Para generar el reporte de Cotizaciones por Producto debe seleccionar la gestión, el mes y clic en “Ver Reporte”, en el cual se puede visualizar la cantidad de cotizaciones que tiene cada producto en orden alfabético y por departamento.

IPP - ETM - OPINION

Buscador

- Dashboard
- Operativo de Campo
- ETM
- Resultados del Periodo
 - Agropecuario
 - Industrias
 - Industrias
 - Cotizaciones por Producto**
 - Industria Manufacturera
 - Materiales
 - Masas
 - Correcciones
 - IPP
 - Administración del Sistema

Cotizaciones por Mes

Filtro y Exportación de Datos

Gestión:

Mes:

Ver Reportes Exportar Reportes

Mostrando 1 a 51 de 51 filas 10 registros por página

producto	chuzalecas	la paz	cochabamba
ACELGA	11	11	10
ACHOCHA - CAVIJA			7
AJÍ VIL DORADO		14	17
AJO VERDE			
ALPARRAJO FORRAJERA	1		
AL PAPA		1	
AMONITO - COME - YUYO - AFGAR - MILLER - CUMI - ELAROUNI			
APIC	2	17	10
ARANDINO			
ARROZ CON CASCARA			
ARVEJAS VERDES		12	
ARSA			
BIENABENIDA			
BETARRUGA - REMOLACHA	3	2	11
BRÓCOLI	3	6	11
URUGU EN UJIANO			
CARRE EN GRANO			
CAMOTE - PATATA			10

5.5 Industria Manufacturera

Esta opción despliega el siguiente menú relacionado a IPP Industria:

- Industria Manufacturera
- Avance de Industrias
- Precios Anuales
- Precios y Observaciones
- Visitas a Industrias
- Actualizar Datos Industrias
- Complementar Precios IPP

5.5.1 Avance de Industrias

Esta opción permite hacer seguimiento de cuantas empresas de IPP Industria subieron la información (precios productor) y el porcentaje de avance mensual, para lo cual se debe seleccionar el Departamento, Gestión y Mes, y hacer clic en “Ver Reporte”, también se puede utilizar el buscador que se encuentra en la parte media del lado derecho para encontrar rápidamente alguna empresa.

Industrias - Avance de Cotizaciones por Mes

Filtro y Exportación de Datos

Departamento: Chuquisaca

Gestión: 2021

Mes: 11

Ver Reporte Exportar Reporte

Mostrando 1 a 15 de 15 filas 100 registros por página

nit	razon_social	nombre_comercial	direccion	informante	telefono	correo	productos	cotizaciones	avance
100095303	FABRICA DE FIDEOS JORRASA	JORRASA LTDA	CALLE GRANADA	LIC. LILIAN CUETO	644 9110	jorrasa@entelnet.bo	1	1	100
100004300	CHOCOLATES PARA TI S.R.L.	SOULUR S.R.L.	CALLE MONTAGUDO	LIC. CARMEN PINO FRIERKING	76118917 - 6454260-6455608	info@chocolateparati.net	3	3	100
100919503	CERAMICA ELVAS SRL	CERAMICA ELVA	AVENIDA CIRCUNVALACION	LIC. MARCO ANTONIO CARRASCO	6454345-79123761	franc_balderrama@gmail.com	4	4	100
100023304	FABRICA DE CHOCOLATES TABOADA SRL	CHOCOLATES TABOADA	CALLE DANIEL CAMPOS	WALDO AMONZABEL	6454666-6454402-71354950	chocolates@taboada.com.bo	4	4	100
100023903	CERÁMICA EL TEJAR LTDA	TEJASUR	CALLE SIN NOMBRE-EL TEJAR	Lic. M. Lilian Cueto	644 9110		1	1	100
100081103	PI. CHUQUISACA S.A	PI. CHUQUISACA S.A	CALLE INCA GARCELAZO DE LA VEGA	LIC. LETICIA GARCÍA	6452354-648305	plchquisaca@hotmail.com	4	4	100
100081709	EDITORIA GANELAS DEL SUR S.R.L. CORRIEDEL SUR	CORREO DEL SUR	CALLE KILOMETRO SIETE	RICHARD FERNANDEZ	7571194-6491531-6443202	correo7@entelnet.bo	2	2	100
100962011	MARCO ANTONIO BENAVIDES MIRANDA	YESERÍA SAN MARTÍN	CALLE GERMAN BUSCH	MARCO ANTONIO BENAVIDES MIRANDA(PROPIETARIO) - LIC. JUANITA DELBADO	7441113 (PROPIETARIO) - 67626094 (CORTADORA)		1	1	100
111625103	SALVIETTI DEL SUR LTDA.	SALVIETTI DEL SUR LTDA.	CALLE MARTIN CRUZ	CRISTINA BASCOPE	6459558-6455675	salvietti_del_sur@hotmail.com	3	3	100
111625702	SOCIEDAD INDUSTRIAL DEL SUR S.A	SUREÑA	CALLE MAURO NUÑEZ	GUILLERMO VELASQUEZ CALDERON	6441112-6446019	sacsa@ids.combo	2	2	100
111625909	FABRICA NACIONAL DE CEMENTO S.A.	FANCESA	PAGAJE AFRMANDO ALBA	LIC. JUANITA ARTEGUEITA	6453982-6453391 - 07630962	info@fencosa.com	1	1	100
112333016	PRODUCTOS AMBASSADOR	PRODUCTOS	CALLE PEREZ	Lic. Jaime Rayn	6453235-7347108		2	2	100

5.5.2 Precios Anuales

Esta opción es importante, debido a que permite al Especialista o Técnico Responsable Departamental generar el reporte de precios de IPP Industria de los doce meses de la gestión seleccionada, por producto y empresa, y poder realizar la revisión, validación y consistencia de precios productor.

Industrias - Precios de Productos Manufacturados por Gestión

Filtro y Exportación de Datos

Gestión: 2021

Ver Reporte Exportar Reporte

Mostrando 1 a 100 de 1767 filas 100 registros por página

	talla_peso	marca	modelo	calidad	envase	unidad	unidad_equivalente	cantidad_equivalente	enero	febrero	marzo	abril	mayo	junio	julio	agosto	septiembre	octubre	noviembre	diciembre
A,DE	200 GRAMOS	TEXTILES BURCAL	CAMPANIAS ENFORMASAS CON COPA Y ALA	DE PRIMERA	BOLSAS DE POLIPROPILENO	UNIDAD	KILO_____	0.2000	55	55	55	55	55	55	55	55	55	55	55	55
1	200 GRAMOS	CIBOLDE	-	PRIMERA	BOLSAS DE POLIETILENO PARA 200 GRAMOS	BOLSA	KILO_____	0.2000	9.5000	9.5000	9.5000	9.5000	9.5000	9.5000	9.5000	9.5000	9.5000	9.5000	9.5000	9.5000
	200 GRAMOS	-	-	PRIMERA	BOLSAS DE POLIETILENO PARA 200 GRAMOS	BOLSA	KILO_____	0.2000	9.5000	9.5000	9.5000	9.5000	9.5000	9.5000	9.5000	9.5000	9.5000	9.5000	9.5000	9.5000
	2 BOLSAS CU DE 22.80 KILOS	PILOMA	-	-	TEJIDO DE POLIPROPILENO	QUINTAL	QUINTAL_____	1	208.0000	208.0000	208.0000	208.0000	208.0000	208.0000	208.0000	208.0000	208.0000	208.0000	208.0000	208.0000
	100 GRAMOS	PARA TI	-	ISO 9001	BOLSA PLÁSTICA	BOLSA	KILO_____	0.1000	15.5000	15.5000	15.5000	15.5000	15.5000	15.5000	15.5000	15.5000	15.5000	15.5000	15.5000	13.0200
	50 GRAMOS	PARA TI	-	ISO 9001	PAPEL ALUMINI/PAPEL	UNIDAD	KILO_____	0.0500	9.5000	9.5000	9.5000	9.5000	9.5000	9.5000	9.5000	9.5000	9.5000	9.5000	9.5000	7.9000
	50 GRAMOS	PARA TI	-	ISO 9001	BOI SA PLÁSTICA	BOI SA	KILO_____	0.1500	7	7	7	7	7	7	7	7	7	7	7	1.6000
	10X1524 CM	ELVA	-	PRIMERA	SIN ENVASE	PEZA	UNIDAD_____	1	1.0000	1.0000	1.0000	1.0000	1.0000	1.0000	1.0000	1.0000	1.0000	1.0000	1.0000	1.0000

5.5.3 Precios y Observaciones

Esta opción es similar a la anterior, pero adicionalmente al precio se puede visualizar el abastecimiento y las observaciones correspondientes de cada producto, por empresa, de los doce meses de la gestión seleccionada.

IPP - ETIM - OPINION

Industrias - Precios y Observaciones de Productos Manufacturados por Gestión

Filtro y Exportación de Datos

Gestión: 2021

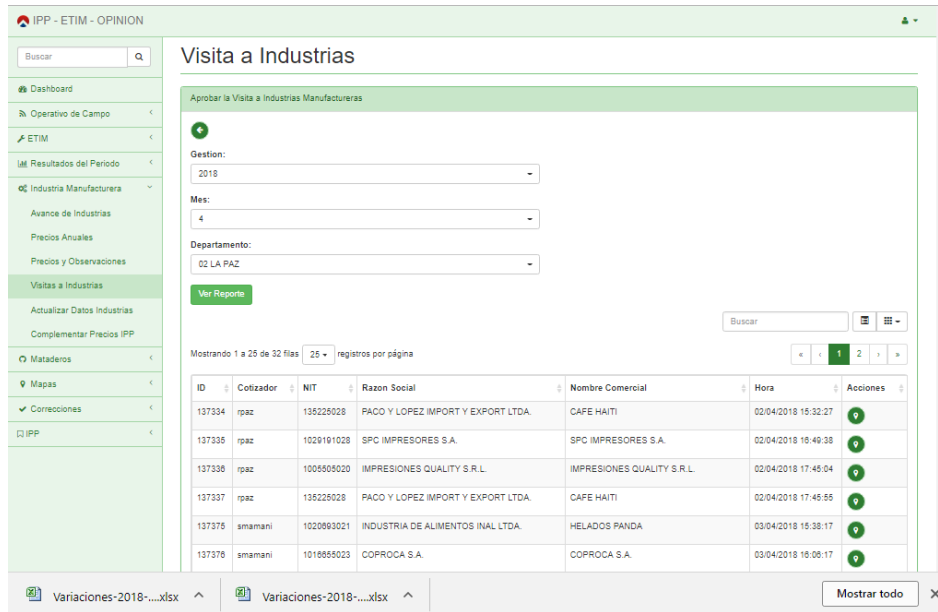
Ver Reporte Exportar Reporte

Mostrando 1 a 100 de 1767 filas 100 registros por página

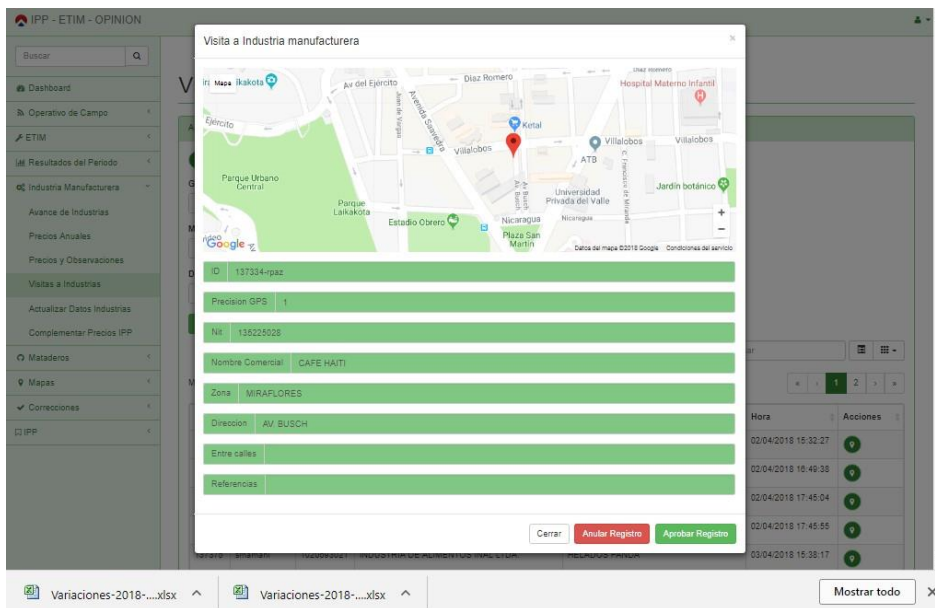
	modelo	calidad	envase	unidad	unidad_equivalente	cantidad_equivalente	ene_costo	ene_abastecimiento	ene_observacion	feb_costo	feb_abastecimiento	feb_observacion	mar_costo	mar_abastecimiento	mar_observacion	abr_costo	abr_abastecimiento	abr_observacion
	CAMPANIAS ENFORMASAS CON COPA Y ALA	DE PRIMERA	BOLSAS DE POLIPROPILENO	UNIDAD	KILO_____	0.2000	55	REGULAR		55	REGULAR		55	REGULAR		55	REGULAR	
	-	PRIMERA	BOLSAS DE POLIETILENO PARA 200 GRAMOS	BOLSA	KILO_____	0.2000	9.5000	REGULAR		9.5000	REGULAR		9.5000	REGULAR		9.5000	REGULAR	
	-	PRIMERA	BOLSAS DE POLIETILENO PARA 200 GRAMOS	BOLSA	KILO_____	0.2000	9.5000	REGULAR		9.5000	REGULAR		9.5000	REGULAR		9.5000	REGULAR	
	-	-	TEJIDO DE POLIPROPILENO	QUINTAL	QUINTAL_____	1	208.0000	REGULAR		208.0000	REGULAR		208.0000	REGULAR		208.0000	REGULAR	

5.5.4 Visita a Industrias

Esta opción permite al Especialista o Técnico Responsable Departamental hacer seguimiento a las salidas de los(las) Cotizadores(as) cuando visitan Industrias, porque mediante la geoposición con sus dispositivos móviles, permite ver en el sistema web la ubicación de una empresa determinada, así como la fecha y hora de la visita.



Al presionar el ícono color verde que está a lado de cada empresa, en la columna de **Acciones**, le mostrará una ventana emergente con los datos de la empresa (ID, Precisión GPS, NIT, Nombre comercial, Zona, Dirección, Entre calles y Referencia), donde el Especialista o Técnico debe “Aprobar” o “Anular el Registro”.



“Aprobar Registro”, si la geoposición coincide con la dirección de la empresa. “Anular Registro” en caso de que la geoposición no corresponda a la dirección oficial de la empresa. Por Ejemplo: Si el(la) Cotizador(a) indica que en determinada fecha visitó la empresa Monopol Ltda (ubicada en zona Villa Fátima), pero el Especialista o Técnico verifica que la geoposición registrada por el(la) Cotizador(a) corresponde a la zona Achumani, debe proceder a anular el registro.

5.5.5 Actualizar Datos de Industrias

Esta opción permite actualizar los datos de identificación de las empresas. Por ejemplo: los teléfonos de contacto, dirección, calles, zonas, nombre de informantes, etc.

IPP - ETIM - OPINION

Industria Manufacturera

Departamento: 02 LA PAZ

Ver Industrias Exportar Industrias

Mostrando 1 a 50 de 134 filas 50 registros por página

ID	NIT	Razón Social	Nombre Comercial	Dirección	Acciones
7221	100045024	HELADERA SPLENDID SRL	HELADOS SPLENDID	CALLE NICOLAS AGOSTA	[Iconos de acción]
239	100937020	FABRICA DE PAPEL SAN ANTONIO S.A.	PAPELSA	CALLE FEDERICO ZUAZO	[Iconos de acción]
275	1001431026	PAPELERA TISSU SRL	PATISU LTDA	AVENIDA CHACACTAYA	[Iconos de acción]
240	1001487020	TEXTILES INDUSTRIALES PACEÑA S.R.L.	TEXTILES PACEÑA	CALLE 6	[Iconos de acción]
7290	1001751025	INE	INSTITUTO NACIONAL DE ESTADISTICA	calle campo	[Iconos de acción]
7179	1002199029	GOMATEX LTDA.	GOMATEX LTDA	AV 15 DE ABRIL, ESQ. CHULUMANI	[Iconos de acción]
276	1002443029	CONFECIONES LA ANDALUZA S.R.L.	LA ANDALUZA S.R.L.	CALLE JUAN DE LA ROSA	[Iconos de acción]
278	1003669026	INDUSTRIAS DEL CUERO BONANZA XXI LTDA.	BONANZA	FINAL AV. LITORAL	[Iconos de acción]
241	1003037025	FABRICA DE HELADOS FRIGO SRL	FRIGO	AVENIDA SAABVEDRA	[Iconos de acción]
281	1004573020	ANDEAN VALLEY S.A.	A/DEAN VALLEY	AVENIDA PANAMERICANA	[Iconos de acción]
204	1001309029	FABRICA DEL CHULULAI Y EL SILLON DE SURECH S.R.L.	CHULULAI Y EL SURECH	LIBRE 10	[Iconos de acción]

Para esto debe presionar el ícono “Modificar el Registro” que se encuentra a la derecha de cada empresa, al hacer clic le mostrará una ventana a Modo de Edición, posteriormente se debe editar los datos y clic en “Guardar Cambios”.

Modo edición

ID: 7221

NIT: 100045024

Razón Social: HELADERA SPLENDID SRL

Nombre Comercial: HELADOS SPLENDID

Dirección: CALLE NICOLAS ACOSTA

Teléfono: 414

Edificio:

Piso:

Ciudad:

Zona: SAN PEDRO

Entre Calles: AV. 20 DE OCTUBRE Y HEROES DEL ACRE

Dirección: A MEDIA CUADRA PLAZA SAN PEDRO

Teléfono: 2491783 79521117

Correo:

Nombre Informante: KEIKO LAHORE

[Guardar Cambios] [Cancelar]

5.5.6 Complementar Precios IPP

Esta opción es importante, ya que permite al personal operativo de campo registrar en el Sistema Web los precios productor, el abastecimiento y las observaciones correspondientes a las empresas, previa consulta al Informante sobre los precios (si se mantiene o si varia respecto al mes anterior, el porqué de la variación respecto al mes anterior), o cuando el Informante no tiene tiempo para ingresar al sistema.

IPP - ETIM - OPINION

Buscar

Inicio

Dashboard

Boleta

Operativo de Campo

ETIM

ETIM Control

Resultados del Periodo

Industria Manufacturera

Avance de Industrias

Precios Anuales

Precios y Observaciones

Especificaciones Productos

Visitas a Industrias

Actualizar Datos Industrias

Complementar Precios IPP

Mataderos

Mapas

Correcciones

Monitoreo

Reportes al Cierre

Complementar Precios Productor

NIETIPP: 1020199034

Nombre Comercial: FIDEOS AURORA

Productos Activos: Productos Eliminados Nuevo producto Contar Precios

Buscar

Mostrando 1 a 3 de 3 filas

ID	Código	Nombre	Materiales	Detalles	Marca	Envase	Unidad	Junio 2025	Julio 2025	Acciones
19256	10001	FIDEO AURORA	HARINA DE TRIGO	ARROBA	-	BOLSA POLIETILENO	BOLSA	Precio Abastecimiento Observacion	Precio Abastecimiento --Tipo-- Observacion	
19248	10002	FIDEO AURORA	HARINA DE TRIGO FORTIFICADA	5 KG.	-	BOLSA POLIETILENO	BOLSA	Precio Abastecimiento Observacion	Precio Abastecimiento --Tipo-- Observacion	
19247	20001	HARINA DE TRIGO	TRIGO	45 KG.	-	BOLSA DE ALGODON	BOLSA	Precio Abastecimiento Observacion	Precio Abastecimiento --Tipo-- Observacion	

Mostrando 1 a 3 de 3 filas

También, mediante esta opción se puede modificar los precios cuando existan inconsistencias o errores, previa consulta y autorización del Informante, para esto se debe hacer clic en el ícono de “Modificar Datos del Producto”.

Igualmente, en caso de que alguna empresa tome la decisión de dejar de producir y comercializar alguno de sus productos, puede dar de baja el mismo, presionando sobre el ícono “Dar de Baja el Producto”.

5.6 Mataderos

Esta opción despliega el siguiente menú:

- Mataderos
- Registro de Precios
- Kilo Gancho

5.6.1 Registro de Precios

Esta opción es importante, porque permite registrar los precios kilo/gancho de los registros administrativos que son recabados de los diferentes Mataderos.

Para ingresar se debe hacer clic en el ícono “Ver los Precios Registrados” a la derecha de cada Matadero, posteriormente seleccionar la gestión y el mes del cual se tiene que llenar los precios, y clic en “Ver Precios”

IPP - ETIM - OPINION

Buscar

Dashboard

Operativo de Campo

ETIM

Resultados del Periodo

Industria Manufacturera

Mataderos

Registro de Precios

Kilo Gancho

Mapas

Conexiones


































IPP

Administracion del Sistema

Mataderos

Departamento: 02 LA PAZ

Mostrando 1 a 17 de 17 filas 25 registros por página

ID	Depdo.	Descripcion	Ultimo Precio	Acciones
14	LA PAZ	ACOPROCCA	09/12/2021 12:56:29	  
11	LA PAZ	APOLO	04/08/2019 9:48:17	  
08	LA PAZ	ARAPITA	26/12/2016 19:05:53	  
3	LA PAZ	AURORA DEL SUR	07/12/2021 14:16:40	  
09	LA PAZ	CAJALATA	08/12/2021 13:38:07	  
6	LA PAZ	COPACABANA	30/12/2015 12:19:33	  
4	LA PAZ	EL ALTO - LOS ANDES	07/12/2021 16:37:07	  
9	LA PAZ	GUAGUI	30/11/2021 14:20:01	  
6	LA PAZ	MUNICIPAL ACHACHICALA	06/12/2021 16:33:16	  
74	LA PAZ	MUNICIPAL DE BATALLAS	06/12/2021 16:37:12	   Ver los precios registrados
64	LA PAZ	MUNICIPAL DE CARANAVI	10/12/2021 10:38:26	  

A continuación se deberá registrar los precios, de acuerdo al tipo de ganado y las observaciones:

IPP - ETIM - OPINION

Buscar

Dashboard

Inicio

Boleta

Operativo de Campo

ETIM

Resultados del Periodo

ETIM Control

Industria Manufacturera

Mataderos

Mapas

Conexiones

Monitoreo

Reportes al Cierre

IPP

Mi Cuenta

Administracion del Sistema

Elementos UI

Registro de Precio Kilo Gancho

Registro de Precio Kilo Gancho

Matadero: ACHACHICALA

Gestion: 2018

Mes: 1

Ver Precios del Periodo seleccionado

Mostrando 1 a 8 de 8 filas

ID	Tipo de Ganado	Precio	Observaciones
1	GANADO BOVINO	22.00	El precio que se registra se extrae de operativo de campo
2	GANADO PORCINO	19.30	El precio que se registra se extrae de operativo de campo
3	LLAMA	0.00	
4	ALPACA	0.00	
5	CHINCHILLA	0.00	
6	CUYES	0.00	

5.6.2 Kilo Gancho

Esta opción permite generar el reporte de precios kilo/gancho de los doce meses de la gestión, por tipo de ganado y por departamento, así como exportarlo a hojas Excel para facilitar su revisión, validación y consistencia.

IPP - ETIM - OPINION

Mataderos - Kilo Gancho por Gestión

Filtro y Exportación de Datos

Grafico: 2021

Ver Reporte Exportar Reporte Exportar Reporte (Onc)

Mostrando 1 a 85 de 85 filas 100 registros por página

departamento	matadero	tipo	Enero	Febrero	Marzo	Abril	Mayo	Junio	Julio	Agosto	Septiembre	Octubre	Noviembre	Diciembre
CHUQUISACA	APROGACH	GANADO BOVINO	21 8700	22 4000	22 3700	23 5000	23	22 8000	22 6300	22 1700	22 6700	23	24	
CHUQUISACA	APROGACH	GANADO PORCINO	20	20 7500	17	17	19	18	17 3000	16	17	19 8700	20	
CHUQUISACA	COPROGACH LTDA.	GANADO BOVINO	21 2000	21 8700	20 9000	22 8300	23 1200	22 5000	22 5000	22 3300	22 5000	22 8700	23	
CHUQUISACA	COPROGACH LTDA.	GANADO PORCINO	20	19 9000	17	17	18 8300	18	17 1700	16	17	19 5000	19 3300	
LA PAZ	AURORA DEL SUR	GANADO PORCINO	19 5000	19	18 5000	19	19 5000	19 5000	19	18 5000	18 5000	18 5000	21	21
LA PAZ	EL ALTO - LOS ANDES	GANADO BOVINO	18	19	21	20	19 5000	19 5000	19 5000	19 8000	19 8000	21	20 5000	
LA PAZ	EL ALTO - LOS ANDES	GANADO PORCINO	19	18	19 5000	19	17 5000	17 5000	17 5000	19 3000	20 5000	20	21 9000	
LA PAZ	MUNICIPAL DE VIACHA	GANADO BOVINO	26	25	20	25	25	25	25	25	25	25	25	25
LA PAZ	MUNICIPAL ACHACHICALA	GANADO BOVINO	25 9000	20 9000	20 9000	20 9000	20 5000	20 5000	20 5000	20 5000	20 5000	20 5000	21 5000	
LA PAZ	PATACAMAY	GANADO BOVINO	22	22	22	22	22	22		21	21	21	21	21

5.7 Mapas

En esta opción tenemos el menú: Comunidades, Productos por Mes y Recorrido del Cotizador.



5.7.1 Comunidades

En esta opción sirve para monitorear los viajes que realizan los(las) Cotizadores(as) a las diferentes comunidades, haciendo clic en los iconos verdes que se encuentran en la columna de **Acciones** (Ver Mapa, Ver en GoogleMaps), se podrá visualizar sus recorridos a las diferentes comunidades.

Comunidades

Listado de Comunidades

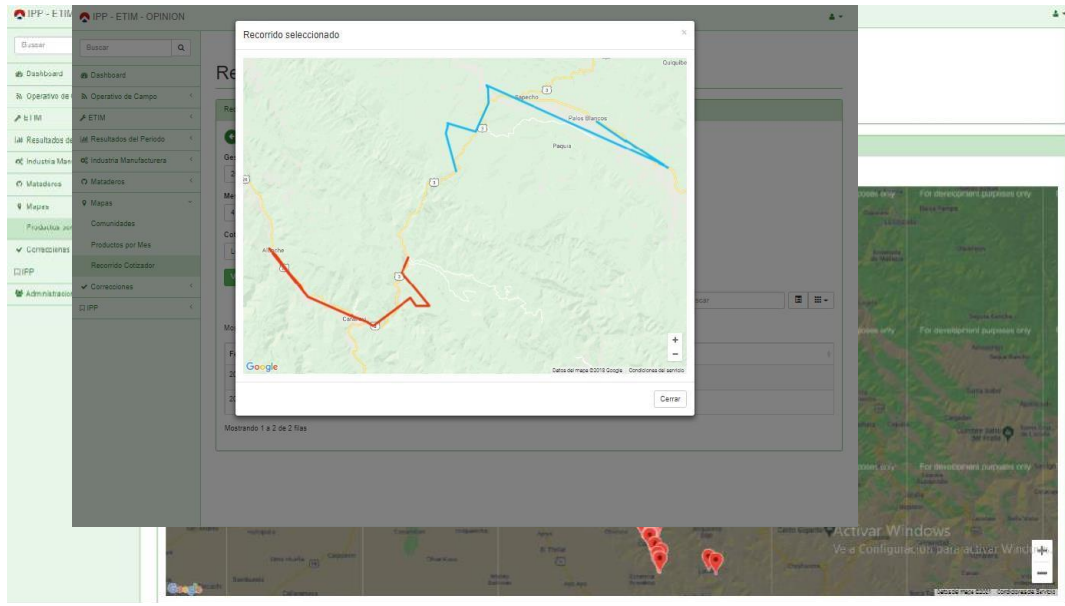
Departamento: 01 CHUQUISACA

Mostrando 1 a 50 de 1556 filas 50 registros por página

ID	Departamento	Provincia	Municipio	Comunidad	Lat	Lng	Acciones
	CHUQUISACA	AZURDUY	AZURDUY	AZURDUY			
00401002	CHUQUISACA	AZURDUY	AZURDUY	BARBECHOS	-20 011570277778	-64 528816388889	
00404014	CHUQUISACA	AZURDUY	AZURDUY	CIMENTOS	-20 048176666667	-64 406886944444	
00401007	CHUQUISACA	AZURDUY	AZURDUY	COLPAMAYU	-20 088453088889	-64 518118055556	
00404013	CHUQUISACA	AZURDUY	AZURDUY	CUEVAS CAÑADAS	-20 010436944444	-64 434231111111	
00402002	CHUQUISACA	AZURDUY	AZURDUY	DURAZNAL	-20 413533333333	-64 42518250	
00402008	CHUQUISACA	AZURDUY	AZURDUY	HORCAS	-20 322663055556	-64 518177222222	
00404004	CHUQUISACA	AZURDUY	AZURDUY	HUANCARANILLO	-20 117813611111	-64 427547777778	
00404007	CHUQUISACA	AZURDUY	AZURDUY	LAANGOSTURA	-20 12569000	-64 378863055556	

5.7.2 Productos por Mes

Mediante esta opción se puede monitorear la ubicación de las cotizaciones de un producto en un mes determinado. Para lo cual se debe seleccionar: el departamento, el producto y el mes, y hacer clic en "Ver Reporte" y "Ver Mapa".

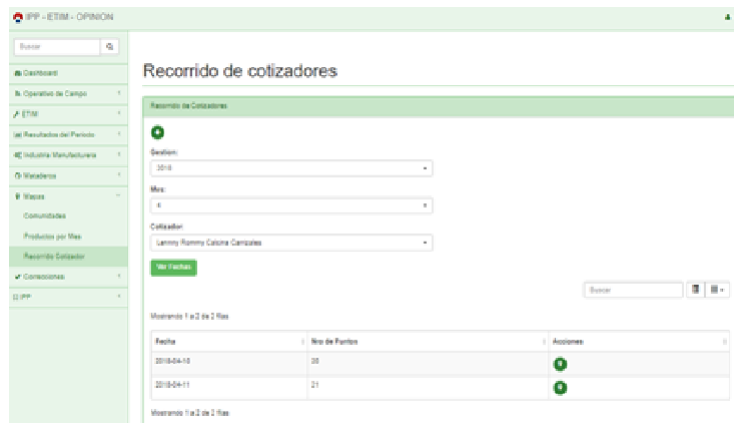


Para ampliar el mapa y ver la ubicación con más detalle debe de hacer clic en el signo (+) o para reducir hacer clic en el signo (-).



5.7.3 Recorrido Cotizador

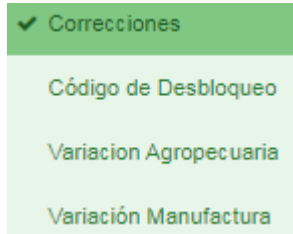
Esta opción permite monitorear el recorrido de cada Cotizador(a). Para lo cual se debe seleccionar: la gestión, el mes y el nombre del(la) Cotizador(a), luego presionar el botón “Ver fechas”.



A continuación debe seleccionar una fecha y hacer clic en el ícono verde de la columna de acciones, para ver el recorrido que realizó el(la) Cotizador(a) mediante un mapa.

5.8 Correcciones

Esta opción contiene el siguiente menú:



5.8.1 Código de Desbloqueo

Esta opción permite al Especialista o Técnico Responsable Departamental generar códigos de habilitación de boletas, en caso de identificar errores o inconsistencias en los datos para que sea el mismo Cotizador quien corrija la inconsistencia en su dispositivo móvil.

Para esto, el(la) Cotizador(a) debe generar un código mediante su dispositivo, luego enviarle al Especialista o Técnico Responsable Departamental para que mediante el sistema web se genere un “Código de Desbloqueo”, que posteriormente enviara al Cotizador para habilitar la boleta y realizar las correcciones respectivas.



5.8.2 Variación Agropecuaria

Esta opción permite ver las variaciones de precios del mes actual respecto al mes anterior (en caso de IPP Agrícolas) una vez que se cierra determinado periodo. Ejemplo: para ver la variación del mes de noviembre respecto al mes anterior, podemos verla a partir del 1 de diciembre en adelante.

Es muy útil para que el Especialista o Técnico revise, valide y consistencie la información, porque marca en negrilla aquellos productos que presentaron una variación muy alta y permite corregirlas directamente en el sistema haciendo clic en el ícono verde “Editar el Registro” de la columna de Acciones.

IPP - ETIM - OPINION

Departamento: 02 LA PAZ
 Gestion: 2018
 Mes: 3
 Ver Variación Agropecuaria

Variación de Productos Agropecuarios

Mostrando 1 a 73 de 73 filas 100 registros por página

ID	Gestion	Mes	CCP	Codigo Prod.	Producto	Unidad	Mes Anterior	Mes Actual	Variacion	Acciones
2	2018	2	01122	0112201	MAIZ	ARROBA	69.28203200			✓
2	2018	3	01122	0112203	MAIZ CHOCLO	CIEN	124.59176700	135.90463400	1.090799	✓
2	2018	3	01132	0113201	ARROZ CON CASCARA	ARROBA		62.44927600		✓
2	2018	3	01190	0119008	QUINUA EN GRANO	QUINTAL	338.07759000	320	0.946528	✓
2	2018	2	01190	0119009	KARAWA	ARROBA	80			✓
2	2018	3	01212	0121202	REPOLLO	CABEZA	1.72246800	1.36884100	0.794697	✓
2	2018	3	01213	0121301	COLIFLOR	CABEZA	1.78731800	2.86178600	1.601162	✓
2	2018	3	01213	0121302	BROCOLI	CABEZA	3.27443100	3.60237900	1.100154	✓

Para realizar los cambios, se debe tomar en cuenta las recomendaciones del recuadro de color rojo.

IPP - ETIM - OPINION

Cotizaciones del Producto seleccionado

Cotizaciones del Producto seleccionado

Al editar algún registro considerar los siguientes puntos:

- Si no desea registrar una unidad equivalente, seleccionar “--NO APLICA--”
- Todo cambio será almacenado con registro de fecha, hora y usuario que realiza la modificación.
- El PRECIO debe colocarse expresado en la UNIDAD EQUIVALENTE, pero si NO APLICA, se deberá colocar expresado en la UNIDAD
- Solo se puede modificar la información listada en el formulario PopUp

Mostrando 1 a 21 de 21 filas 100 registros por página

Comunidad	Cod.Variedad	Producto	Variedad	Características	Talla	Unidad	Precio Unit.	Observaciones	Acciones
CAIROMA	011220301	MAIZ CHOCLO	CHOCLO CRIOLLO		PEQUEÑO	CIEN	120		✓
CAIROMA	011220301	MAIZ CHOCLO	CHOCLO CRIOLLO		MEDIANO	CIEN	150		✓
CACHAPAYA	011220301	MAIZ CHOCLO	CHOCLO CRIOLLO		GRANDE	CIEN	140	SU RIEGO POR AHORA ES SOLO UNA VEZ POR SEMANA	✓
KARIPO	011220301	MAIZ CHOCLO	CHOCLO CRIOLLO		GRANDE	CIEN	140		✓
QUILHUAYA	011220301	MAIZ CHOCLO	CHOCLO CRIOLLO		GRANDE	CIEN	126.7000		✓
QUILHUAYA	011220301	MAIZ CHOCLO	CHOCLO CRIOLLO		GRANDE	CIEN	150		✓
	011220301	MAIZ CHOCLO	CHOCLO CRIOLLO	CHOCLO	GRANDE	CIEN	100		✓

Le mostrará una ventana de “Modo edición” en el cual podrá realizar los cambios y finalmente hacer clic en “Guardar”.

Modo edición

ID: 1522172518

Unidad ACTUAL: SACO

Nueva Unidad: AMARRO GRANDE (SIMILAR A UNA ABRAZADA)

Cantidad Equivalente: 1

Unidad Equivalente ACTUAL: CEN

Nueva Unidad Equivalente: -NO APLICA-

Precio: 140

Nota.- Este procedimiento de edición de registros se utiliza como última instancia para realizar las correcciones directamente en el sistema web una vez que se cierre el mes; sin embargo se debe priorizar realizar las correcciones en los dispositivos de cada Cotizador(a) cuando aún no se ha cerrado el periodo.

5.8.3 Variación Manufactura

Esta opción permite ver las variaciones de precios del mes actual respecto al mes anterior (en caso de IPP Industria) una vez concluya el periodo, para lo cual se debe seleccionar el departamento, la gestión, el mes y hacer clic en “Ver Variación”. Al igual que el caso anterior, remarca en negrilla aquellos productos que presenten una variación muy alta.

Variación de Productos Manufacturados

Filtro de Datos

Departamento: 02 LA PAZ

Gestión: 2017

Mes: 12

[Ver Variación de la Industria Manufacturera](#)

Variación de Productos Manufacturados

Mostrando 1 a 100 de 645 filas. 100 registros por página

NIT	Nombre	Telefono	CCP	Producto	Unidad	Mes Anterior	Mes Actual	Variación	Acciones
1000845024	HELADOS SPLENDID	2491783	2227001	HELADO DE AGUA	HELADO DE AGUA	3.1900	3.1900	1.000000	
1000845024	HELADOS SPLENDID	2491783	2227002	HELADO DE CREMA	HELADO DE CREMA	52	52	1.000000	
1000845024	HELADOS SPLENDID	2491783	2227004	CASSATA / BOMBON	CASSATA / BOMBON	11.2000	11.2000	1.000000	
1000845024	HELADOS SPLENDID	2491783	2227004	PAQUETE / VASITO	PAQUETE / VASITO	8	8	1.000000	

5.9 IPP

Esta opción despliega el siguiente menú:



5.9.1 Variación Agropecuaria

En esta opción muestra el historial de variaciones de precios productor de IPP Agropecuaria por mes y por gestión, a partir del año 2014 en adelante, haciendo clic en “Ver Reporte”.

IPP - ETIM - OPINION

Buscar

Dashboard

Operativo de Campo

ETIM

Resultados del Periodo

Industria Manufacturera

Muestreo

Maas

Conexiones

IPP

Variación Agropecuaria

Variación Industrias

Variación Agropecuaria

Reporte

Ver Reporte Exportar Reporte

Muestreo 1 a 25 de 252 filas 25 registros por página

Year	Month	Product	Unit	2014	2015	2016	2017	2018	2019	2020	2021	2022	2023	2024
AGROPECUARIO	01/2021	TRIGO DORADO	ARROBA	40.8424000	41.4322000	1.3111000	43.7034000	1.3417000	43.8724000	1.1024000	37.3487000	1.0307000	40.2233000	1.0344000
AGROPECUARIO	01/2021	MAIZ BLANCO	ARROBA	45.0841400	42.4823000	0.5204700	43.3659100	1.0228000	51.3630000	1.1104200	44.7860	0.9162300	45.8222100	1.0474000
AGROPECUARIO	01/2021	MAIZ BLANCO	ARROBA											
AGROPECUARIO	01/2021	MAIZ BLANCO	CEN											
AGROPECUARIO	01/2021	MAIZ BLANCO	KILO											
AGROPECUARIO	01/2021	MAIZ BLANCO	QUINTAL											
AGROPECUARIO	01/2021	MAIZ BLANCO	ARROBA	30.8430000	29.1081000	0.9463700	33.8721000	1.2324700	32.7688000	0.3134900	30.2472700	0.9204900	28.0876000	0.9309000
AGROPECUARIO	01/2021	MAIZ DURO	CEN											40
AGROPECUARIO	01/2021	MAIZ DURO	QUINTAL											
AGROPECUARIO	01/2021	MAIZ DURO	ARROBA	26.4171100				53.1230000		40.9511000	0.7370100	54.0486700	1.3198000	47.494
AGROPECUARIO	01/2021	MAIZ DURO	CEN											
AGROPECUARIO	01/2021	MAIZ DURO	QUINTAL											
AGROPECUARIO	01/2021	MAIZ DURO	ARROBA	26.4171100				53.1230000		40.9511000	0.7370100	54.0486700	1.3198000	47.494
AGROPECUARIO	01/2021	MAIZ DURO	CEN											
AGROPECUARIO	01/2021	MAIZ DURO	QUINTAL											
AGROPECUARIO	01/2021	MAIZ DURO	ARROBA	26.4171100				53.1230000		40.9511000	0.7370100	54.0486700	1.3198000	47.494
AGROPECUARIO	01/2021	MAIZ DURO	CEN											
AGROPECUARIO	01/2021	MAIZ DURO	QUINTAL											
AGROPECUARIO	01/2021	MAIZ DURO	ARROBA	26.4171100				53.1230000		40.9511000	0.7370100	54.0486700	1.3198000	47.494
AGROPECUARIO	01/2021	MAIZ DURO	CEN											
AGROPECUARIO	01/2021	MAIZ DURO	QUINTAL											
AGROPECUARIO	01/2021	MAIZ DURO	ARROBA	26.4171100				53.1230000		40.9511000	0.7370100	54.0486700	1.3198000	47.494
AGROPECUARIO	01/2021	MAIZ DURO	CEN											
AGROPECUARIO	01/2021	MAIZ DURO	QUINTAL											
AGROPECUARIO	01/2021	MAIZ DURO	ARROBA	26.4171100				53.1230000		40.9511000	0.7370100	54.0486700	1.3198000	47.494
AGROPECUARIO	01/2021	MAIZ DURO	CEN											
AGROPECUARIO	01/2021	MAIZ DURO	QUINTAL											
AGROPECUARIO	01/2021	MAIZ DURO	ARROBA	26.4171100				53.1230000		40.9511000	0.7370100	54.0486700	1.3198000	47.494
AGROPECUARIO	01/2021	MAIZ DURO	CEN											
AGROPECUARIO	01/2021	MAIZ DURO	QUINTAL											
AGROPECUARIO	01/2021	MAIZ DURO	ARROBA	26.4171100				53.1230000		40.9511000	0.7370100	54.0486700	1.3198000	47.494
AGROPECUARIO	01/2021	MAIZ DURO	CEN											
AGROPECUARIO	01/2021	MAIZ DURO	QUINTAL											
AGROPECUARIO	01/2021	MAIZ DURO	ARROBA	26.4171100				53.1230000		40.9511000	0.7370100	54.0486700	1.3198000	47.494
AGROPECUARIO	01/2021	MAIZ DURO	CEN											
AGROPECUARIO	01/2021	MAIZ DURO	QUINTAL											
AGROPECUARIO	01/2021	MAIZ DURO	ARROBA	26.4171100				53.1230000		40.9511000	0.7370100	54.0486700	1.3198000	47.494
AGROPECUARIO	01/2021	MAIZ DURO	CEN											
AGROPECUARIO	01/2021	MAIZ DURO	QUINTAL											
AGROPECUARIO	01/2021	MAIZ DURO	ARROBA	26.4171100				53.1230000		40.9511000	0.7370100	54.0486700	1.3198000	47.494
AGROPECUARIO	01/2021	MAIZ DURO	CEN											
AGROPECUARIO	01/2021	MAIZ DURO	QUINTAL											
AGROPECUARIO	01/2021	MAIZ DURO	ARROBA	26.4171100				53.1230000		40.9511000	0.7370100	54.0486700	1.3198000	47.494
AGROPECUARIO	01/2021	MAIZ DURO	CEN											
AGROPECUARIO	01/2021	MAIZ DURO	QUINTAL											
AGROPECUARIO	01/2021	MAIZ DURO	ARROBA	26.4171100				53.1230000		40.9511000	0.7370100	54.0486700	1.3198000	47.494
AGROPECUARIO	01/2021	MAIZ DURO	CEN											
AGROPECUARIO	01/2021	MAIZ DURO	QUINTAL											
AGROPECUARIO	01/2021	MAIZ DURO	ARROBA	26.4171100				53.1230000		40.9511000	0.7370100	54.0486700	1.3198000	47.494
AGROPECUARIO	01/2021	MAIZ DURO	CEN											
AGROPECUARIO	01/2021	MAIZ DURO	QUINTAL											
AGROPECUARIO	01/2021	MAIZ DURO	ARROBA	26.4171100				53.1230000		40.9511000	0.7370100	54.0486700	1.3198000	47.494
AGROPECUARIO	01/2021	MAIZ DURO	CEN											
AGROPECUARIO	01/2021	MAIZ DURO	QUINTAL											
AGROPECUARIO	01/2021	MAIZ DURO	ARROBA	26.4171100				53.1230000		40.9511000	0.7370100	54.0486700	1.3198000	47.494
AGROPECUARIO	01/2021	MAIZ DURO	CEN											
AGROPECUARIO	01/2021	MAIZ DURO	QUINTAL											
AGROPECUARIO	01/2021	MAIZ DURO	ARROBA	26.4171100				53.1230000		40.9511000	0.7370100	54.0486700	1.3198000	47.494
AGROPECUARIO	01/2021	MAIZ DURO	CEN											
AGROPECUARIO	01/2021	MAIZ DURO	QUINTAL											
AGROPECUARIO	01/2021	MAIZ DURO	ARROBA	26.4171100				53.1230000		40.9511000	0.7370100	54.0486700	1.3198000	47.494
AGROPECUARIO	01/2021	MAIZ DURO	CEN											
AGROPECUARIO	01/2021	MAIZ DURO	QUINTAL											
AGROPECUARIO	01/2021	MAIZ DURO	ARROBA	26.4171100				53.1230000		40.9511000	0.7370100	54.0486700	1.3198000	47.494
AGROPECUARIO	01/2021	MAIZ DURO	CEN											
AGROPECUARIO	01/2021	MAIZ DURO	QUINTAL											
AGROPECUARIO	01/2021	MAIZ DURO	ARROBA	26.4171100				53.1230000		40.9511000	0.7370100	54.0486700	1.3198000	47.494
AGROPECUARIO	01/2021	MAIZ DURO	CEN											
AGROPECUARIO	01/2021	MAIZ DURO	QUINTAL											
AGROPECUARIO	01/2021	MAIZ DURO	ARROBA	26.4171100				53.1230000		40.9511000	0.7370100	54.0486700	1.3198000	47.494
AGROPECUARIO	01/2021	MAIZ DURO	CEN											
AGROPECUARIO	01/2021	MAIZ DURO	QUINTAL											
AGROPECUARIO	01/2021	MAIZ DURO	ARROBA	26.4171100				53.1230000		40.9511000	0.7370100	54.0486700	1.3198000	47.494
AGROPECUARIO	01/2021	MAIZ DURO	CEN											
AGROPECUARIO	01/2021	MAIZ DURO	QUINTAL											
AGROPECUARIO	01/2021	MAIZ DURO	ARROBA	26.4171100				53.1230000		40.9511000	0.7370100	54.0486700	1.3198000	47.494
AGROPECUARIO	01/2021	MAIZ DURO	CEN											
AGROPECUARIO	01/2021	MAIZ DURO	QUINTAL											
AGROPECUARIO	01/2021	MAIZ DURO	ARROBA	26.4171100				53.1230000		40.9511000	0.7370100	54.0486700	1.3198000	47.494
AGROPECUARIO	01/2021	MAIZ DURO	CEN											
AGROPECUARIO	01/2021	MAIZ DURO	QUINTAL											
AGROPECUARIO	01/2021	MAIZ DURO	ARROBA	26.4171100				53.1230000		40.9511000	0.7370100	54.0486700	1.3198000	47.494
AGROPECUARIO	01/2021	MAIZ DURO	CEN											
AGROPECUARIO	01/2021	MAIZ DURO	QUINTAL											
AGROPECUARIO	01/2021	MAIZ DURO	ARROBA	26.4171100				53.1230000		40.9511000	0.7370100	54.0486700	1.3198000	47.494
AGROPECUARIO	01/2021	MAIZ DURO	CEN											
AGROPECUARIO	01/2021	MAIZ DURO	QUINTAL											
AGROPECUARIO	01/2021	MAIZ DURO	ARROBA	26.4171100				53.1230000		40.9511000	0.7370100	54.0486700	1.3198000	47.494
AGROPECUARIO	01/2021	MAIZ DURO	CEN											
AGROPECUARIO	01/2021	MAIZ DURO	QUINTAL											
AGROPECUARIO	01/2021	MAIZ DURO</												