




Censo Nacional de Población y Vivienda 2001



Tarija

El Censo realizado el 5 de septiembre de 2001 empadronó a 391,226 habitantes en el departamento de Tarija. Para efectos del cálculo de las Necesidades Básicas Insatisfechas (NBI) sólo se considera la población empadronada en viviendas particulares. Este método no es aplicable a viviendas colectivas, personas que residen habitualmente en el exterior, personas que el día del Censo fueron empadronadas en la calle (transeúntes) y aquellas que no proporcionaron información sobre alguna de las preguntas utilizadas en la metodología de medición. Por estos motivos, para el cálculo de la pobreza se considera a 371,929 habitantes, quienes residen en viviendas particulares.

Cuadro N° 1

TARIJA: POBLACIÓN TOTAL, POBLACIÓN EN VIVIENDAS COLECTIVAS, POBLACIÓN EN VIVIENDAS PARTICULARES Y POBLACIÓN POR SITUACIÓN DE POBREZA SEGÚN PROVINCIA, CENSO 2001

PROVINCIA	POBLACIÓN CENSO 2001						
	TOTAL	QUE RESIDE EN VIVIENDAS COLECTIVAS Y OTRAS ⁽¹⁾	QUE RESIDE EN VIVIENDAS PARTICULARES (ESTUDIADA)	NO POBRES		POBRES	
				Total	Porcentaje	Total	Porcentaje
TARIJA	391,226	19,297	371,929	183,066	49.2	188,863	50.8
Cercado	153,457	4,712	148,745	102,147	68.7	46,598	31.3
Aniceto Arce	52,570	5,533	47,037	18,613	39.6	28,424	60.4
Gran Chaco	116,318	6,563	109,755	51,672	47.1	58,083	52.9
José María Avilés	17,504	269	17,235	2,500	14.5	14,735	85.5
Eustaquio Méndez	32,038	589	31,449	6,463	20.6	24,986	79.4
Burnet O´ Connor	19,339	1,631	17,708	1,671	9.4	16,037	90.6

Fuente: INE - UDAPE

⁽¹⁾ Incluye a las personas que residen en viviendas colectivas (cuarteles, hospitales y otros), las que residen habitualmente en el exterior, personas que el día del Censo fueron empadronadas en la calle y aquellas que no proporcionaron información en alguna de las preguntas utilizadas en la metodología de medición.

Los datos del Censo 2001 muestran que 50.8% de la población del departamento es pobre, cifra que equivale a 188,863 habitantes, quienes carecen de servicios básicos, residen en viviendas que no reúnen las condiciones apropiadas, tienen bajos niveles de educación y/o presentan inadecuada atención de salud.

Con excepción de las provincias Cercado y Gran Chaco, las demás provincias del departamento presentan niveles de pobreza superiores a 60%. En la provincia Burnet O'Connor se observa el mayor índice de pobreza, 90.6%.

Entre 1992 y 2001, la población con NBI se redujo en 18.4 puntos porcentuales, de 69.2% en 1992 a 50.8% en el año 2001. La provincia Cercado presentó la mayor reducción de la pobreza con 21.4 puntos porcentuales, en tanto que la provincia Burnet O'Connor presentó la menor disminución, 3.4 puntos porcentuales en el mismo periodo.

Cuadro N° 2

TARIJA: POBLACIÓN CON NECESIDADES BÁSICAS INSATISFECHAS SEGÚN PROVINCIA, CENSOS DE 1992 Y 2001
(En porcentaje)

PROVINCIA	CENSO 1992	CENSO 2001	DIFERENCIA EN PUNTOS PORCENTUALES 1992 - 2001
TARIJA	69.2	50.8	(18.4)
Cercado	52.7	31.3	(21.4)
Aniceto Arce	73.1	60.4	(12.6)
Gran Chaco	71.6	52.9	(18.7)
José María Avilés	93.5	85.5	(8.1)
Eustaquio Méndez	91.3	79.4	(11.9)
Burnet O'Connor	93.9	90.6	(3.4)

Fuente: INE - UDAPE

La población del departamento que se halla en situación de Pobreza Moderada alcanza a 35.9%, 30.5% se encuentra en el Umbral de Pobreza, 18.7% presenta Necesidades Básicas Satisfechas, 14.6% se encuentra en Indigencia y 0.3% en condiciones de Marginalidad.

35.2% de la población de la provincia Cercado está en el Umbral de la Pobreza y 33.5% tiene sus Necesidades Básicas Satisfechas, mientras que en la provincia Burnet O'Connor, 50.0% de la población está en Indigencia.

Cuadro N° 3

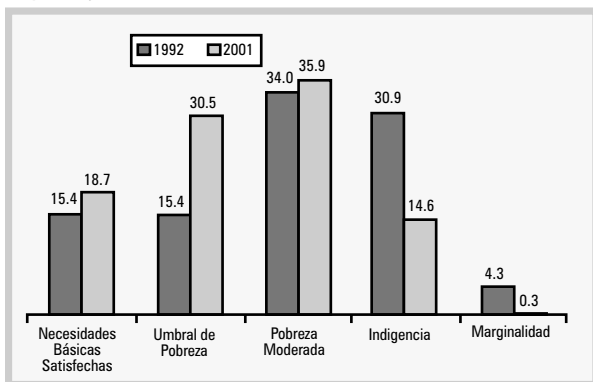
TARIJA: POBLACIÓN POR CONDICIÓN DE POBREZA SEGÚN PROVINCIA, CENSO 2001
(En porcentaje)

PROVINCIA	TOTAL	NO POBRES		POBRES		
		Necesidades Básicas Satisfechas	Umbral de Pobreza	Pobreza Moderada	Indigencia	Marginalidad
TARIJA	100.0	18.7	30.5	35.9	14.6	0.3
Cercado	100.0	33.5	35.2	26.5	4.8	0.0
Aniceto Arce	100.0	10.9	28.7	39.6	20.7	0.1
Gran Chaco	100.0	11.7	35.4	42.3	10.6	0.0
José María Avilés	100.0	3.3	11.2	50.5	34.4	0.6
Eustaquio Méndez	100.0	3.3	17.2	43.3	34.4	1.7
Burnet O'Connor	100.0	1.9	7.5	37.3	50.0	3.2

Fuente: INE - UDAPE

Entre 1992 y 2001, se aprecia una reducción de los pobres marginales del departamento en 4.0 puntos porcentuales y 16.3 puntos de la población en condiciones de indigencia; en tanto que la población en el umbral de pobreza se incrementó en 15.1 puntos porcentuales.

Gráfico N° 1
TARIJA: POBLACIÓN POR CONDICIÓN DE POBREZA, CENSOS DE 1992 Y 2001
(En porcentaje)



Fuente: INE - UDAPE

En el departamento, 71.5% de la población presenta insuficientes espacios en la vivienda, 60.5% tiene bajos niveles educativos y 45.6% está afectada por inadecuados servicios de agua y saneamiento.

En cuanto a los materiales de la vivienda, más de 60% de la población de las provincias Burnet O'Connor, Eustaquio Méndez y José María Avilés habitan en viviendas cuyos materiales de paredes, techos y pisos son inadecuados. Más de 70% de la población de las provincias Burnet O'Connor, Gran Chaco y Aniceto Arce tienen espacios insuficientes en la vivienda.

Un porcentaje superior a 60% de la población de las provincias Burnet O'Connor y José María Avilés está afectada por inadecuados servicios de agua y saneamiento. Con excepción de Cercado y Gran Chaco, más de 55% de la población del resto de las provincias utiliza insumos diferentes a gas y electricidad.

Sin contar a la provincia Cercado, más de 61% de la población del departamento presenta insuficientes niveles educativos, es analfabeta y/o presenta un alto porcentaje de inasistencia escolar.

La población del departamento presenta menos de 45% de inadecuada atención en salud.

Cuadro N° 4

TARIJA: POBLACIÓN CON INADECUACIÓN EN LOS COMPONENTES DEL ÍNDICE DE NECESIDADES BÁSICAS INSATISFECHAS SEGÚN PROVINCIA, CENSO 2001
(En porcentaje)

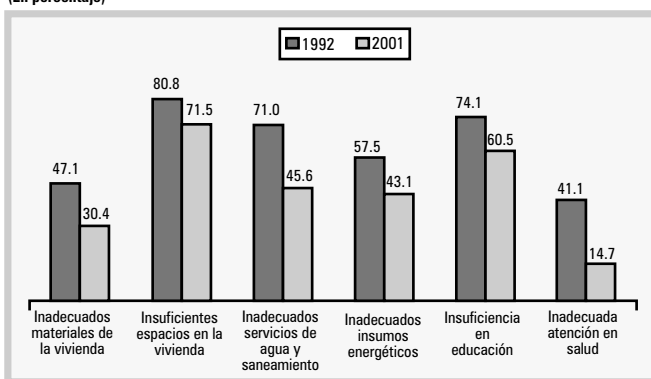
PROVINCIA	VIVIENDA		SERVICIOS E INSUMOS ENERGÉTICOS		INSUFICIENCIA EN EDUCACIÓN	INADECUADA ATENCIÓN EN SALUD
	Inadecuados materiales de la vivienda	Insuficientes espacios en la vivienda	Inadecuados servicios de agua y saneamiento	Inadecuados insumos energéticos		
TARIJA	30.4	71.5	45.6	43.1	60.5	14.7
Cercado	13.0	67.2	24.4	19.4	45.2	17.4
Aniceto Arce	33.9	71.1	59.0	55.1	70.4	8.4
Gran Chaco	31.6	77.9	58.5	43.0	61.8	0.6
José María Avilés	60.1	66.8	60.7	91.3	87.3	26.0
Eustaquio Méndez	64.5	68.1	50.1	83.5	86.2	38.2
Burnet O'Connor	69.5	79.1	85.7	92.2	82.3	43.8

Fuente: INE - UDAPE

Los avances más importantes en las condiciones de vida en el departamento entre 1992 y 2001 se atribuyen a la atención de salud y servicios de agua y saneamiento. Se aprecian incrementos de 26.4 puntos porcentuales de la población que tiene adecuados servicios de salud y de 25.4 puntos porcentuales de la población que dispone de servicios de agua y saneamiento.

Gráfico N° 2

TARIJA: POBLACIÓN CON INADECUACIÓN EN LOS COMPONENTES DE NECESIDADES BÁSICAS INSATISFECHAS, CENSOS DE 1992 Y 2001
(En porcentaje)



Fuente: INE - UDAPE

En el área urbana del departamento, 30.5% de la población es pobre, mientras que en el área rural este porcentaje alcanza a 86.6%. En el área rural del departamento, los índices de pobreza más elevados se observan en las provincias Burnet O'Connor y Aniceto Arce, superiores a 88%.

Cuadro N° 5

TARIJA: POBLACIÓN CON NECESIDADES BÁSICAS INSATISFECHAS POR ÁREA SEGÚN PROVINCIA, CENSO 2001

PROVINCIA	TOTAL		ÁREA URBANA		ÁREA RURAL	
	Población Pobre	Porcentaje	Población Pobre	Porcentaje	Población Pobre	Porcentaje
TARIJA	188,863	50.8	72,389	30.5	116,474	86.6
Cercado	46,598	31.3	31,640	24.1	14,958	85.8
Aniceto Arce	28,424	60.4	8,824	35.4	19,600	88.7
Gran Chaco	58,083	52.9	29,789	39.0	28,294	84.6
José María Avilés	14,735	85.5			14,735	85.5
Eustaquio Méndez	24,986	79.4	1,166	43.5	23,820	82.8
Burnet O'Connor	16,037	90.6	970	43.7	15,067	97.3

Fuente: INE - UDAPE

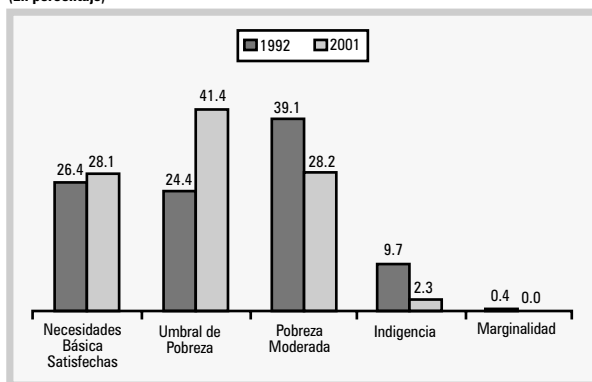
Nota: Las casillas que no contienen datos reflejan la inexistencia de población urbana en esa provincia.

Entre 1992 y 2001, se observa una reducción de 10.9 puntos porcentuales de la población urbana del departamento en situación de Pobreza Moderada y la reducción de 7.4 puntos porcentuales de la población en situación de Indigencia, en tanto que la población en el Umbral de Pobreza aumentó en 17.0 puntos porcentuales.

Gráfico N° 3

TARIJA: POBLACIÓN URBANA POR CONDICIÓN DE POBREZA, CENSOS DE 1992 Y 2001

(En porcentaje)

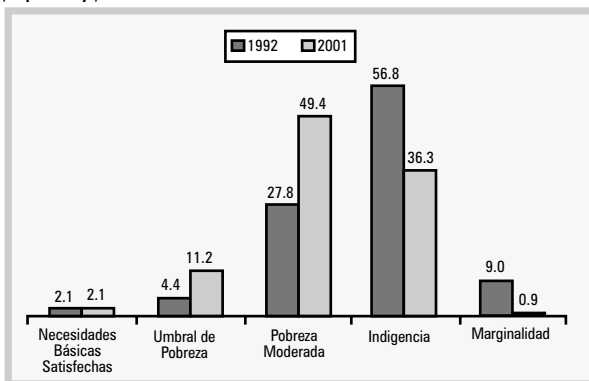


Fuente: INE - UDAPE

En el área rural del departamento, la Indigencia disminuyó en 20.5 puntos porcentuales y la Marginalidad en 8.1 puntos porcentuales, mientras que la población en Pobreza Moderada se incrementó en 21.6 puntos porcentuales.

Gráfico N° 4

TARIJA: POBLACIÓN RURAL POR CONDICIÓN DE POBREZA, CENSOS DE 1992 Y 2001
(En porcentaje)

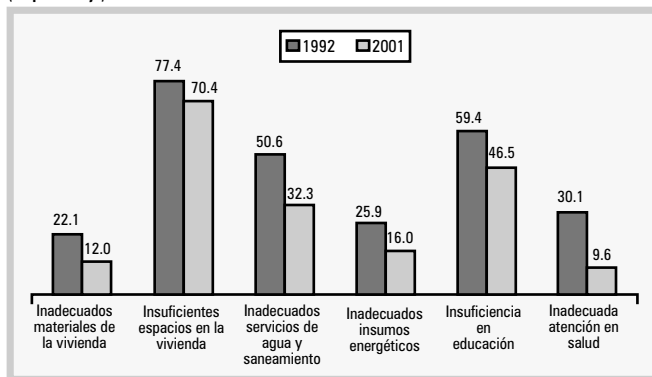


Fuente: INE - UDAPE

En el área urbana, los avances entre 1992 y 2001 se presentan principalmente en la atención de salud y servicios de agua y saneamiento. La inadecuación en servicios de salud disminuyó en 20.5 puntos porcentuales, en tanto que la inadecuación de los servicios de agua y saneamiento se redujo en 18.3 puntos porcentuales.

Gráfico N° 5

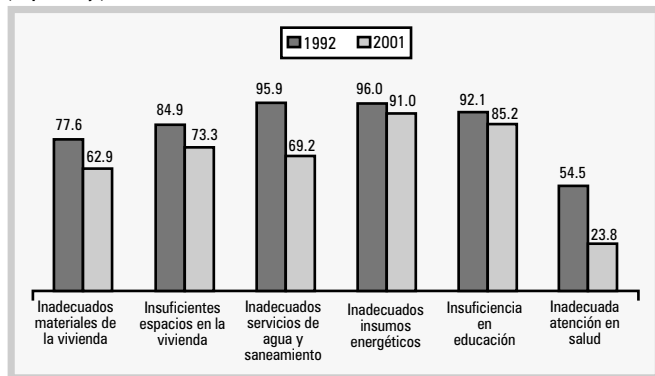
TARIJA: POBLACIÓN URBANA CON INADECUACIÓN EN LOS COMPONENTES DE NECESIDADES BÁSICAS INSATISFECHAS, CENSOS DE 1992 Y 2001
(En porcentaje)



Fuente: INE - UDAPE

En el área rural, los mayores avances se observan en que la atención de salud la inadecuación en este servicio se redujo en 30.7 puntos porcentuales, en tanto que la inadecuación en los servicios de agua y saneamiento disminuyó 26.7 puntos porcentuales durante el mismo periodo.

Gráfico N° 6
TARIJA: POBLACIÓN RURAL CON INADECUACIÓN EN LOS COMPONENTES DE NECESIDADES BÁSICAS INSATISFECHAS, CENSOS DE 1992 Y 2001
(En porcentaje)



Fuente: INE - UDAPE